

આપની સેવામાં આપણી બેંક...



શ્રી તળાજા નાગરિક સહકારી બેંક લિ.

“સમન્વય”, તિલક ચોક, તળાજા, જિ.ભાવનગર, ગુજરાત - ૩૬૪ ૧૪૦.

૬૦ મો વાર્ષિક અહેવાલ
વર્ષ : ૨૦૨૪-૨૦૨૫



શ્રી તળાજા નાગરિક સહકારી બેંક લિ.

Phone : 02842 - 222094

Website : www.talajanagrikbank.com

Costumer Care : Mo.9726510510

Email : ho@tnsbl.com

બોર્ડ ઓફ ડાયરેક્ટર્સ

ક્રમ	નામ	હોદ્દો
૧	શ્રી ઋષીભાઈ બી. પંડયા	ચેરમેન
૨	શ્રી પિરભદ્રસિંહ સી. વાળા	વા.ચેરમેન
૩	શ્રી ચંદ્રેશભાઈ આર. સરવૈયા	એમ.ડી.(માનદ્)
૪	શ્રી કિશોરભાઈ એ. ઓઝા	ડીરેક્ટર
૫	શ્રી મનોજભાઈ એ. પંડયા	ડીરેક્ટર
૬	શ્રી નિખીલભાઈ એસ. પટેલ	ડીરેક્ટર
૭	શ્રી હેમાકુભાઈ એન. દુધેલા	ડીરેક્ટર
૮	શ્રી હિતેન્દ્રસિંહ એસ. વાળા	ડીરેક્ટર
૯	શ્રી હાર્દિકભાઈ જે. ઓઝા	પ્રો.ડીરેક્ટર
૧૦	શ્રી હેમાંશુકુમાર એમ. વ્યાસ	ડીરેક્ટર
૧૧	શ્રી ભરતભાઈ એન. ઠંઠ	ડીરેક્ટર
૧૨	શ્રી જીતેન્દ્રસિંહ વાય. રાણા	ડીરેક્ટર
૧૩	શ્રી લલીતભાઈ પી. સોસા	ડીરેક્ટર
૧૪	શ્રીમતી વંદનાબેન એમ. પંડયા	ડીરેક્ટર
૧૫	ઉર્મીલાબા આર. વાળા	ડીરેક્ટર
૧૬	શ્રી જે. વી. શાહ	પ્રો.ડીરેક્ટર

બોર્ડ ઓફ મેનેજમેન્ટ

ક્રમ	નામ	હોદ્દો
૧	શ્રી મનોજભાઈ એ. પંડયા	ચેરમેન
૨	શ્રી ઋષીભાઈ બી. પંડયા	મેમ્બર
૩	શ્રી ચંદ્રેશભાઈ આર. સરવૈયા	મેમ્બર
૪	શ્રી ભાવેશભાઈ જે. જાની	મેમ્બર
૫	શ્રી રાજનભાઈ એમ. ભટ્ટ	મેમ્બર
૬	શ્રી કિર્તીભાઈ આર. જેઠવા	મેમ્બર

શ્રી કનુભાઈ એમ. સોની
જનરલ મેનેજર

શ્રી જતિન વી. ભટ્ટ
ડે.જનરલ મેનેજર



(સહકાર વિભાગ રજી.નં.સા-૪૦૫ તા.૨૮-૦૭-૧૯૬૫, આર.બી.આઈ લાયસન્સ નં.જી.જે.૫૦૮ પી. તા.૨૨-૦૮-૧૯૮૬)
(માર્કેટીંગ ચાર્ટ શાખા : આર.બી.આઈ લાયસન્સ નં.યુબીડી/એએચ/૬૯૮ તા.૧૩-૦૧-૨૦૦૯)
(અલંગ શાખા : આર.બી.આઈ લાયસન્સ નં.યુબીડી/એચ/૭૨૫ તા.૦૨-૦૯-૨૦૦૯)
(પીથલપુર શાખા : આર.બી.આઈ લાયસન્સ નં.ડીસીબીએસ/એએચ/૧૦૧૪ તા.૦૮-૧૧-૨૦૧૬)

:: ૬૦ મી વાર્ષિક સાધારણ સભાની નોટીસ ::

સભાસદશ્રીઓ,

આપણી બેંકની ૬૦મી વાર્ષિક સાધારણ સભા તા.૧૩-૦૯-૨૦૨૫ ને શનિવાર નારોજ સાંજના ૪:૦૦ વાગ્યે વારાહી મંદિર સભાગૃહ, નદીકાંઠે, તળાજા મુકામે નીચેના કામ સારૂ મળશે. સર્વે સભાસદોને સમયસર ઉપસ્થિત રહેવા વિનંતી.

:: કાર્યસૂચિ ::

- (૧) ગત તા.૨૮-૦૯-૨૦૨૪ ની સાધારણ સભામાં થયેલ કાર્યવાહીને બહાલી આપવા.
- (૨) તા.૩૧-૦૩-૨૦૨૫ ના રોજ પુરા થતા વર્ષના બોર્ડ ઓફ ડાયરેક્ટર્સ તરફથી રજૂ થયેલ બેંકના કામકાજનો અહેવાલ, ઓડીટ રીપોર્ટ અને ઓડીટેડ સરવૈયું તથા નફા-નુકસાનના હિસાબોને મંજૂર રાખવા.
- (૩) બેંકના બોર્ડ ઓફ ડાયરેક્ટર્સની ભલામણ મુજબ બેંક ના સને ૨૦૨૪-૨૦૨૫ ના ચોખ્ખા નફાની ફાળવણી મંજૂર રાખવા બાબત.
- (૪) નાણાકીય વર્ષ ૨૦૨૫-૨૦૨૬ માટે સ્ટેચ્યુટરી ઓડીટરશ્રીની નીયુક્તિ કરવા બાબત.
- (૫) નાણાકીય વર્ષ ૨૦૨૪-૨૦૨૫ દરમિયાન સભાસદ બેનીફીટ ફંડમાંથી સભાસદોને ચૂકવેલ રકમને બહાલી આપવા બાબત.
- (૬) નાણાકીય વર્ષ ૨૦૨૪-૨૦૨૫ પેટે બેંકના બોર્ડ ઓફ ડાયરેક્ટર્સ દ્વારા ભલામણ કરેલ ડિવિડન્ડને બહાલી આપવા.
- (૭) પેટા નિયમ પ્રમાણે બહારથી કરવાના કરજની હદ-મર્યાદા નક્કી કરવા બાબત.
- (૮) પેટા નિયમ સુધારા બાબત.
- (૯) પેટા નિયમોને આધીન પ્રમુખ સ્થાનેથી રજુ થાય તે.

સ્થળ: તળાજા.

તારીખ: ૨૨/૦૮/૨૦૨૫

બોર્ડ ઓફ ડાયરેક્ટર્સની સૂચનાથી
કનુભાઈ એમ. સોની

જનરલ મેનેજર

નોંધ:

- સાધારણ સભામાં આવો ત્યારે સભાસદે બેન્કનું અસલ સભાસદ ઓળખ કાર્ડ સાથે લાવવું.
- સભાસદોને વાર્ષિક હિસાબો અંગે કોઈ માહિતી જોઈતી હોય તો તેમને તા.૦૪/૦૯/૨૦૨૫, સાંજના ૪.૩૦ વાગ્યા સુધીમાં બેન્કની મુખ્ય શાખામાં આવી લેખિતમાં રજૂઆત કરવાની રહેશે.
- સભાસદોએ વાર્ષિક અહેવાલની નકલ બેન્ક માંથી તા.૨૮/૦૮/૨૦૨૫ થી મેળવી લેવા વિનંતી.



પ્રમુખશ્રીનું નિવેદન...

સુજા સભાસદ મિત્રો,

સાદર નમસ્કાર

આપ સર્વે સભાસદના સહકાર તથા સંચાલક મંડળની નિષ્ઠાપૂર્વકની કામગીરી સબબ આપણી બેંકે ઉજ્જવળ ૬૦ વર્ષ પૂર્ણ કરી ૬૧માં વર્ષમાં મંગળ પ્રવેશ કરેલ છે. આ સમયગાળા દરમિયાન બેંકે તમામ ક્ષેત્રોમાં શ્રેષ્ઠ પ્રગતી કરી છે. તા.૩૧-૩-૨૦૨૫ના રોજ પુરા થતા વર્ષના ઓડીટ થયેલા હિસાબો અને માહિતી બોર્ડ ઓફ ડિરેક્ટર્સ વતી આપ સર્વે સભાસદો સમક્ષ રજુ કરું છું.

♦**સભાસદ સંખ્યા** :- ગત વર્ષના અંતે સભાસદોની સંખ્યા ૬૯૦૮ હતી જે તા.૩૧-૩-૨૦૨૫ના રોજ વધીને ૬૯૦૯ થયેલ છે.

♦**શેર ભંડોળ** :- ગત વર્ષના અંતે શેર ભંડોળ રૂ.૪,૮૧,૨૩,૯૩૦/- હતું જે વર્ષ દરમિયાન રૂ.૭,૩૬,૪૧૦/- વધીને તા.૩૧-૩-૨૦૨૫નાં રોજ રૂ.૪,૮૮,૬૦,૩૪૦/- થયેલ છે.

♦**થાપણો** :- ગત વર્ષના અંતે આપણી ડીપોઝીટ રૂ.૧,૪૨,૪૬,૯૪,૬૧૪/-ની હતી જે તા.૩૧-૩-૨૦૨૫ના રોજ વધીને રૂ.૧,૪૮,૬૯,૨૯,૩૫૪/-ની થયેલ છે જે રૂ.૬,૨૨,૩૪,૭૪૦/- જેટલો થાપણોમાં વધારો દર્શાવે છે જે આપણી બેંકની સઘનતા, ડીપોઝીટર્સનો વિશ્વાસ અને આ સઘનું આભારી છે બેંકના સંચાલનની એકસુત્રતાને.

આ તમામ ડીપોઝીટ્સ, ડીપોઝીટ ઇન્સ્યુરન્સ ક્રેડીટ ગેરેંટી કોર્પોરેશનમાં આપણી બેંક નોંધાયેલ હોય તે અન્યથે વીમા દ્વારા સુરક્ષિત કરવામાં આવેલ છે. બેંકે ડીપોઝીટ ઇન્સ્યુરન્સ પ્રિમીયમની રકમ સમયસર મોકલી આપેલ છે.

♦**સ્વભંડોળ** :- ગત વર્ષના અંતે સ્વ ભંડોળો રૂ.૧૯,૪૧,૪૭,૫૪૫/-નાં હતા જે વર્ષના અંતે રૂ.૧૯,૭૦,૩૨,૮૯૨/- ના થયેલ છે. આમ રૂ.૨૮,૮૫,૩૪૭/-નો સ્વભંડોળમાં વધારો થયેલ છે.

♦**ધીરાણો** :- ગત વર્ષના અંતે ધીરાણો રૂ.૬૪,૯૭,૯૭,૪૧૨/-ના હતા જે તા.૩૧-૩-૨૦૨૫ના રોજ રૂ.૬૨,૭૭,૬૬,૪૨૨/- ના થયેલ છે. આપણી બેંકમાંથી ધીરાણ લેતા સભાસદો તથા તે ખાતાના થતા જામીનોને આ તબક્કે ધ્યાન દોરું છું કે બેંક દ્વારા અપાયેલ ધીરાણ ખાતાનાં નિયમીત હપ્તા ભરનાર ખાતેદારોને ભરેલ વ્યાજનાં ૪% રીબેટનો લાભ મળે છે. જેનો સર્વોને લાભ મળે તે માટે આપના ધીરાણ ખાતાની નિયમીતતા જાળવવા ખાતેદાર તથા તેના જામીનોને અપીલ કરું છું. તેમજ અનિયમીત ખાતાઓની રીકવરી બાબતે પણ બેંક દ્વારા કડક પગલાઓ લેવાઈ રહ્યા છે જે અંગે અનિયમીત ખાતેદારોનું ધ્યાન દોરું છું.

♦**એન.પી.એ.** :- ગત વર્ષે આપણું NPA 0% હતું જે કાયદાકીય પ્રકીયા અને અંગત સમજાવટથી તથા સ્ટાફના પ્રયત્નોથી અને ડાયરેક્ટર સાહેબોની વગ અને સમજાવટથી નેટ NPA તા.૩૧-૩-૨૦૨૫ના રોજ 0% જળવાઈ રહ્યું છે અને વધુ આનંદની વાત એ છે કે ઓડીટ વર્ગ ‘અ’ મળેલ છે.



◆નફાની ફાળવણી :- બોર્ડ દ્વારા નફાની ફાળવણી સુચવવામાં આવે છે જેને આપ બહાલી આપશો તેવી વિનંતી.

Sr.	Particulars	Amount
1	Statement of Appropriation of Profit for the year ended at 31/03/2025	1,41,00,000
2	Statement of Excess Reserve reversal Profit Appropriation	67,37,760
	Net Profit as per Profit & Loss Account	2,08,37,760

1. Statement of Appropriation of Profit for the year ended at 31/03/2025

Sr.	Particulars	Amount	Amount
A	Net profit		1,41,00,000
B	Appropriation		
1	25 % For Reserve Fund	35,32,050	
2	For Education Fund	3,00,000	
3	15% Dividend Share Capital as on 31.03.2025	74,00,000	
4	2 % For Donation	2,82,000	
5	15% For Special BDDR Fund	21,15,000	
	Total 1 to 4	1,36,29,050	
C	Profit for distribution U/s.47 (A - B)		4,70,950
D	Less Appropriation :		
1	50 % For Building fund	2,35,475	
2	20 % Investment Fluctuation Reserve	94,190	
3	15 % Cyber Security Reserve	70,643	
	Total 1 to 3	4,00,308	
E	Excess after U/s.47C (C - D)		70,642
F	Less Appropriation :		
1	15% For Sahakar Prachar Fund	10,596	
2	20% For Member Kalyan Fund	14,128	
3	20% For Staff Benefit Fund	14,128	
4	45% For Akasmik fund ***	31,790	
	Total 1 to 4	70,642	
G	Profit after Appropriation (E - F)		0

2. Statement of Excess reserve reversal Profit Appropriation

Sr.	Particulars	Amount
1	Excess Reserve/Funds Reversal	90,00,000
	Less : Income tax	22,62,240
	Remaining Amount for Appropriation	67,37,760
	Less : Appropriation	
2	Transfer to 25 % to Reserve Funds as per RBI Circular	16,84,440
3	Remaining transfer to IFR	50,53,320
4	Total (2 + 3)	67,37,760
	Profit after Appropriation (1 - 4)	0



◆**કેડીટ ડીપોઝીટ રેશીયો (C.D.R.) તથા મુડી પર્યાપ્તતા રેશીયો (CRAR) :-** આપણી બેંકનો કેડીટ ડીપોઝીટ રેશીયો ૪૨.૨૨% છે તથા CRAR ૨૫.૭૨% છે જે મીનમમ ૧૨.૦૦% રાખવાનાં ધોરણ કરતા પણ વધારે છે જે આપણી બેંકની મુડી પર્યાપ્તતાની સારી તંદુરસ્તી બતાવે છે.

◆**આભાર દર્શન :-** વર્ષ દરમિયાન મારા સાથી બોર્ડ સદસ્યોનો ખુબ સહકાર પ્રાપ્ત થયેલ છે. તેમણે પોતાના ઘંઘા-રોજગારની પણ ચીંતા કર્યા વગર વર્ષ દરમિયાન બેંકમાં હાજરી આપી પ્રશસ્તિ સેવા આપી છે. પોતાની અંગત વગ અને ઓળખાણનો સંસ્થા માટે ઉપયોગ કરી ધીરાણોની વસુલાત તેમજ ડીપોઝીટરો તથા વેપારીઓને પૂર્ણ સંતોષ મળે અને સુંદર બેંકીંગ સેવાઓ ઉપલબ્ધ થાય તેવી રીતે સતત પ્રયત્નશીલ રહ્યા છે અને નેટ NPA 0% નો લક્ષ્યાંક જાળવી રાખવાની પાયાની કામગીરીમાં તેમના અનુભવ અને દિર્ઘદ્રષ્ટીનો બહોળો લાભ મળ્યો છે. મારા સાથી બોર્ડ ઓફ ડાયરેક્ટર્સ મિત્રો તથા કર્મચારી મિત્રો અને જેનું હરહંમેશ મારા હૃદયમાં સ્થાન છે તેવા ગ્રાહક મિત્રોનો હૃદયપૂર્વક આભારી છું. આપને જણાવતા આનંદ સાથે ગર્વ અનુભવું છું કે માર્કેટીંગ ચાર્ડ બ્રાંચ, અલંગ બ્રાંચ તથા પીથલપુર બ્રાંચ સારી પ્રગતિ સાથે આગેકુચ કરી રહેલ છે. માર્કેટીંગ ચાર્ડ, અલંગ તથા પીથલપુર બ્રાંચનાં વેપારી મિત્રો તથા ખેડૂત ભાઈઓનો સંપૂર્ણ સહકાર મળે છે. આપણી બેંક તરફથી સભાસદો માટે રૂ.૫,૦૦,૦૦૦/- અકસ્માત પિમા સુરક્ષા કવચ આપેલ છે.

સભાસદ મૃત્યુ સહાય હેઠળ ૪૪ (ચુમ્માલીસ) સ્વર્ગસ્થ સભાસદોના પરીવારને રૂ.૧૦,૦૦૦/- લેખે કુલ રૂ.૪,૪૦,૦૦૦/-ની રકમ ચુકવવામાં આવેલ છે. ઇશ્વર સ્વર્ગવાસી બનેલ સભાસદોને ચિર: શાંતિ અર્પે એ જ પ્રાર્થના.

મારા આ નમ્ર નિવેદનને પૂર્ણ કરતાં પહેલા મારા સાથી બોર્ડના સદસ્યો, ભાવનગર જિલ્લા સહકારી બેંક લી., મા.જિલ્લા રજીસ્ટ્રાર સાહેબ, શ્રી રજી.સાહેબ-ગાંધીનગર, રીઝર્વ બેંક ઓફ ઇન્ડિયા (RBI), ગુજરાત અર્બન બેંક ફેડરેશન, અમદાવાદ તથા સૌરાષ્ટ્ર-કચ્છ અર્બન કો.ઓપ.બેંક લી.(રાજકોટ) તથા ભાવનગર અને બોટાદ જિલ્લા સહકારી બેંક એસોસિએશન દ્વારા મળેલ સહકાર બદલ આભારી લાગણી વ્યક્ત કરું છું અને વેપારી મિત્રો-સભાસદો-ડીપોઝીટરો આપ સૌનો હૃદયથી આભારી છું. G.M. શ્રી કે.એમ.સોની, D.G.M. શ્રી જે.વી.ભટ્ટ તથા કર્મચારી મિત્રો પણ ઉત્સાહ, ધગશ અને સહકારની ભાવનાથી કામ કરતા રહ્યા છે તે માટે આનંદની લાગણી વ્યક્ત કરું છું. **જય સહકાર...**

બોર્ડ ઓફ ડીરેક્ટર્સ વતી,
ઋષીભાઈ બી. પંડ્યા
પ્રમુખ...



H H SACHDE & CO.

Chartered Accountants

301-, Golden Space Complex, 3rd Floor, Sardar Nagar Main Road, Opp. ABC Medical Rajkot-360001 Gujarat

Phone : 0281(O) 2460219 (M) 9824021471, E-Mail : hhsachdeandco@gmail.com

INDEPENDENT AUDITORS REPORT FOR THE YEAR ENDED 31st March 2025

To,

The Members

SHREE TALAJA NAGRIK SAHAKARI BANK LTD

Talaja, Dist. Bhavnagar

We have audited the accompanying financial statement of **SHREE TALAJA NAGRIK SAHAKARI BANK LTD.** which comprises the balance sheet as at 31st March 2025, the statement of profit and loss for the year then ended and a summary of the significant accounting policies and other explanatory information. The returns of all four branches audited by us are incorporated in these financial statement.

Management's Responsibility for the financial statements

The Management is responsible for the preparation of these financial statements that give a true and fair view of the financial position, financial performance of the bank in accordance with the Banking Regulation Act-1949 (as applicable Co. Op. Societies), the guidelines issued by the Reserve Bank of India and the guidelines issued by National Bank or Agriculture and Rural Development, the Registrar of Co-operative Societies, The Gujarat Co. Op. Societies Act, 1961 and the Gujarat Co. Operatives Societies Rules, 1965 (as applicable) and generally accepted accounting principles in India so far as applicable to the Bank. This responsibility included the design implementation and maintenance of internal control relevant to the preparation and presentation of the financial statements that give a true and fair view and are free from material misstatement, whether due to fraud or error.

Auditors Responsibility

Our responsibility is to express an opinion on this financial statement based on our audit. We conducted our audit in accordance with the Standards on auditing issued by the Institute of Chartered Accountant of India. Those Standards require that we comply with ethical requirement and plan and perform the audit to obtain reasonable assurance about whether the financial statement is free from material misstatement.

An audit involves performing procedures to obtain audit evidence about the amount and disclosures in the financial statements. The procedures selected depend on auditor's judgment, including the assessment of the risk of material misstatement of financial statements, whether due to fraud or error. In making those risk assessments the auditor considers the internal control relevant to the bank's preparation and fair presentation of the financial statements in order to design audit procedures that are appropriate in the circumstances, but not for the purpose of expressing an opinion on the effectiveness of the entity's internal control. An audit also includes evaluating the appropriateness of accounting policies used and the reasonableness of accounting estimates made by the Management, as well as evaluating the overall presentation of the financial statements.



H H SACHDE & CO.

Chartered Accountants

301-, Golden Space Complex, 3rd Floor, Sardar Nagar Main Road, Opp. ABC Medical Rajkot-360001 Gujarat

Phone : 0281(O) 2460219 (M) 9824021471, E-Mail : hhsachdeandco@gmail.com

We believe that the audit evidence we have obtained is sufficient and appropriate to provide a basis for our audit opinion.

Opinion

In our opinion and to the best of our information and according to the explanations given to us, the financial statements together with the notes thereon give the information required with Banking Regulation Act-1949 (as applicable Co. Op. Societies), the guidelines issued by the Reserve Bank of India and the guidelines issued by National Bank or Agriculture and Rural Development, the Registrar of Co-operative Societies, The Gujarat Co. Op. Societies Act, 1961 in the manner so required and give true and fair view in conformity with the accounting principles generally accepted in India:

1. In the case of the Balance Sheet, of the state of the affairs of the Bank as at 31st March, 2025
2. In the case of the Statement of Profit and Loss, of the profit for the year ended on that date.

Report on Other Legal and Regulatory requirements:

The Balance Sheet and Profit and Loss Account have been drawn up in Forms "A" and "B" respectively of the third schedule to the Banking Regulation Act, 1949 and Provision of The Gujarat Co-Operative Societies Act, 1961 and The Gujarat Co. Op. Societies Rules, 1965 as amended from time to time.

We report that:

- a) We have sought and obtained all the information and explanations which to the best of our knowledge and belief were necessary for the purposes of our audit;
- b) In our opinion, proper books of account as requires by law have been kept by bank so far as it appears from our examination of those books;
- c) The Balance Sheet, Statement of Profit and Loss dealt with by this report are in agreement with the books account
- d) The transaction of the bank which have come to our notice have been within the powers of the Bank.
- e) The accounting standards adopted by the bank are consistent with those laid down by accounting principles generally accepted in India so far as applicable to banks.

Date : 20/06/2025

Place : Talaja

UDIN : 25047110BMKVOI2958

For H. H. SACHDE & CO.

Chartered Accountants

CA Honey Sachde

Partner

M. No.: 047110

FRN.: 113645W



શ્રી તળાજા નાગરિક સહકારી બેંક લિ.

વાર્ષિક અહેવાલ
૨૦૨૪-૨૦૨૫

શ્રી તળાજા નાગરિક સહકારી બેંક લી.તળાજા તા.૩૧/૦૩/૨૦૨૫ ના રોજ નું સરવૈયુ			
તા.૩૧-૦૩-૨૦૨૪	મુડી તથા દેવા		તા.૩૧-૦૩-૨૦૨૫
5,00,00,000	(૧) શેર ભંડોળ	5,00,00,000	
	અધિકૃત શેર ભંડોળ દરેક શેર રૂ.૧૦/- નાં એક એવા		
	૫૦,૦૦,૦૦૦/- ભરપાઈ થયેલ શેર તથા વસુલ થયેલ		
	શેર ભંડોળ		
	વ્યક્તિઓએ ધારણ કરેલ શેર દરેક શેર રૂ.૧૦/- નો એક		
4,81,23,930	એવા ૪૮,૮૬,૦૩૪/-		4,88,60,340
19,41,47,545	(૨) રિઝર્વ ફંડ તથા અન્ય ભંડોળ		19,70,32,892
6,27,40,031	કાયદાની રૂએ જરૂરી ભંડોળ	6,94,69,219	
18,74,983	આકસ્મિક ફંડ	18,74,983	
1,06,14,666	બીલીંગ ફંડ	1,06,14,666	
13,40,817	ડીવીડન્ડ ઇક્વીલાઈઝેશન ફંડ	0	
1,66,24,307	સ્પે.બી.ડી.ડી.આર. ફંડ	0	
6,23,62,169	બેંક ડેપોઝિટ એન્ડ ડાઉડફુલ પ્રોવિઝન	7,92,05,948	
1,25,00,000	ઈનવેસ્ટમેન્ટ ડેપ્રીસીએશન ફંડ	35,00,000	
25,00,000	સ્ટાન્ડર્ડ એસેટસ પ્રોવિઝન	28,00,000	
28,46,028	વિકાસ ફંડ	28,46,028	
6,27,010	સભાસદ કલ્યાણ ફંડ	6,27,010	
22,94,515	ધર્માદા ફંડ	22,94,515	
9,38,934	સ્ટાફ બેનીફીટ ફંડ	9,38,934	
8,67,722	સહકાર પ્રચાર ફંડ	8,67,722	
1,24,34,591	ઈન્વેસ્ટમેન્ટ ફલક્યુએશન રિઝર્વ	2,01,45,594	
10,81,772	સાયબર સિક્યુરિટી ફંડ	18,48,273	
25,00,000	સભાસદ ભેટ ફંડ	0	
1,42,46,94,614	(૩) થાપણો અને બીજા ખાતાઓ		1,48,69,29,354
	(૧) બાંધી મુદતની થાપણો		
1,04,27,12,575	(અ) વ્યક્તિઓ	1,08,70,32,289	
0	(બ) મધ્યસ્થ સહ.બેન્કો	0	
0	(ક) સહકારી મંડળીઓ	0	
	(૨) બચત ખાતાની થાપણો		
34,72,59,013	(અ) વ્યક્તિઓ	35,66,80,723	
0	(બ) મધ્યસ્થ સહ.બેન્કો	0	
0	(ક) સહકારી મંડળીઓ	0	
	(૩) ચાલુ ખાતાની થાપણો		
3,47,23,026	(અ) વ્યક્તિઓ	4,32,16,343	
0	(બ) મધ્યસ્થ સહ.બેન્કો	0	
0	(ક) સહકારી મંડળીઓ	0	
-	(૪) કોલ ખાતાની મુદતી થાપણો	-	
	(૫) વસુલ થવાના બીલો સામેની બાજુ પ્રમાણે		-
0	(૬) બ્રાંચ એડજસ્ટમેન્ટ		-
1,66,69,66,089	સરવાળો આગળ લઈ ગયા		1,73,28,22,586



શ્રી તળાજા નાગરિક સહકારી બેંક લિ.

વાર્ષિક અહેવાલ
૨૦૨૪-૨૦૨૫

શ્રી તળાજા નાગરિક સહકારી બેંક લી.તળાજા તા.૩૧/૦૩/૨૦૨૫ ના રોજ નું સરવૈયુ			
તા.૩૧-૦૩-૨૦૨૪	મુદી તથા દેવા		તા.૩૧-૦૩-૨૦૨૫
1,66,69,66,089	સરવાળો આગળ થી લાવતા		1,73,28,22,586
1,39,25,591	(૭) અન્ય જવાબદારીઓ		1,30,84,543
28,87,524	ચુકવવા બાકી ડીવીડન્ડ	24,35,939	
20,00,000	ચુકવવા પાત્ર બોનસ	20,00,000	
7,18,564	ટી.ડી.એસ. પેએબલ	5,15,077	
30,000	ચુકવવા પાત્ર લાઈટ બીલ	30,000	
1,000	ચુકવવા પાત્ર ટેલીફોન બીલ	5,000	
2,00,000	ચુકવવા પાત્ર ઓડીટ ફી	2,00,000	
7,800	ચુકવવા પાત્ર પ્રો.ટેક્સ પેએબલ	8,000	
2,83,018	ચુકવવા પાત્ર સ્ટાફ પી.એફ.	2,86,956	
61,00,000	ચુકવવા પાત્ર ઈન્કમેટેક્સ જોગવાઈ	61,55,000	
1,02,520	ડીફર્ડ ટેક્સ લાયેબીલીટી	1,10,653	
15,95,165	એન.પી.એ. ઈન્ટરેસ્ટ રીવર્સલ પ્રોવિઝન	12,35,918	
-	ચુકવવા પાત્ર સ્ટાફ ઈન્કમેટેક્સ જોગવાઈ	1,02,000	
3,27,28,069	(૮) એન.પી.એકા. ઉપરના વ્યાજની સંભવિત આવક		3,87,76,034
5,36,111	(૯) સ-ડ્રી કે ડીટર્સ		8,44,547
6,47,91,136	(૧૦) ચુકવવા પાત્ર વ્યાજ		6,40,07,270
	(૧૧) નફાનુકશાન ખાતુ		
1,38,00,000	ગઈ સાલ મુજબ	1,38,00,000	
1,38,00,000	બાદ:- ફાળવણી	1,38,00,000	
1,39,00,005	ચાલુ સાલનો નફો	1,41,00,000	2,08,37,760
44,90,000	આઈ.ડી.આર ખાતે(ન.નુ. ખાતે ફંડ/રકમની ફાળવણી કરતા)	67,37,760	
-	(૧૨) આકસ્મિક જવાબદારીઓ	-	-
-	ડેફ લાયેબીલીટી ડીપોઝીટ એકાઉન્ટ (રૂ.1,42,48,942-)	1,42,48,942	
1,79,73,37,001	કુલ સરવાળો		1,87,03,72,740

તા.૨૦/૦૬/૨૦૨૫

સ્થળ : તળાજા

શ્રી કનુભાઈ એમ. સોની
જનરલ મેનેજર

શ્રી જતીન વી. ભટ્ટ
ડેપુટી જનરલ મેનેજર

અમારો ઓડીટ રીપોર્ટ તથા અગત્યની નોંધ મુજબ

એચ.એચ.સચદે એન્ડ કંપની

ચાર્ટર્ડ એકાઉન્ટન્ટ્સ

સી.એ. હની સચદે

Partner

Member No.: 047110

F.R.N.: 113645W

UDIN: 25047110BMKVOI2958

શ્રી ચંદ્રેશભાઈ આર. સરવૈયા
ડાયરેક્ટર

શ્રી વિરભદ્રસિંહ. સી. વાળા
વા. ચેરમેન

શ્રી ઋષિભાઈ બી. પંડયા
ચેરમેન



શ્રી તળાજા નાગરિક સહકારી બેંક લિ.

વાર્ષિક અહેવાલ
૨૦૨૪-૨૦૨૫

શ્રી તળાજા નાગરિક સહકારી બેંક લી.તળાજા તા.૩૧/૦૩/૨૦૨૫ ના રોજ નું સરવૈયુ			
તા. ૩૧/૦૩/૨૦૨૪	મિલકત તથા લેણા		તા. ૩૧-૦૩-૨૦૨૫
3,57,62,802	(૧) હાથ ઉપર રોકડ સિલક		2,64,44,972
4,97,85,882	આર.બી.આઈ,એસ.બી.આઈ, સ્ટેટ કો.ઓપ. તથા જીલ્લા સહકારી બેંકની બેંક સિલક		4,74,07,037
2,19,25,768	સ્ટેટ બેંકનાં ખાતામાં	1,60,70,755	
1,29,12,963	જી.એસ.સી. બેંકના ખાતામાં	2,53,57,518	
1,49,47,151	બી.ડી.સી બેંકના ખાતામાં	59,78,764	
21,02,93,946	(૨) બીજી બેંકોનાં ખાતામાં		21,93,65,678
1,93,47,533	૧.ચાલુ ખાતાની થાપણો	2,07,48,438	
4,30,673	કોટક મહિન્દ્રા બેંક	14,33,661	
1,89,16,860	એચ.ડી.એફ.સી. બેંક	1,93,14,777	
-	૨.બચત ખાતાની થાપણો	-	
19,09,46,413	૩.બાંધી મુદતની થાપણો	19,86,17,240	
3,50,00,000	સ્ટેટ બેંક ઓફ ઈન્ડિયા	3,73,76,758	
2,50,00,000	એચ.ડી.એફ.સી. બેંક	1,20,00,000	
4,95,21,955	સૌરાષ્ટ્ર ગ્રામીણ બેંક	5,42,85,132	
3,94,24,458	જી.એસ.સી. બેંક	2,53,92,975	
4,20,00,000	બેંક ઓફ ઈન્ડિયા	6,95,62,375	
-	(૩) મની એટ કોલ એન્ડ શોર્ટ નોટીસ	-	-
77,91,21,452	(૪) રોકાણો		86,41,74,028
68,05,41,852	રાજ્ય તથા કેન્દ્ર સરકારની અન્ય સિક્યુરીટી	77,40,09,835	
4,05,000	સહકારી સંસ્થાનાં શેર	4,05,000	
9,71,74,600	ગોણ રાજ્ય ભાગીદારી નિધિ / ટ્રેઝરી બીલ	8,87,59,193	
10,00,000	NUCFDC નાં શેર્સ	10,00,000	
-	(૫) પ્રીન્સીપલ / સબસીડરી સ્ટેટ પાટનશીપ ફંડ પૈકીના રોકાણો	-	-
-	શેરમાં રોકાણ	-	
-	૧. સેન્ટ્રલ કો. ઓ. બેંક	-	
-	૨. પ્રાઈમરી એગ્રીકલચર ક્રેડીટ સોસાયટી	-	
-	૩. અન્ય સોસાયટી	-	
64,97,97,412	(૬) વિરાણ		62,77,66,422
20,06,57,656	ટૂંકી મુદતનું વિરાણ	20,67,24,494	
20,06,57,656	કેશ ક્રેડીટ / ઓવરડ્રાફ્ટ અને બીલ ડિસ્કાઉન્ટેડ	20,67,24,494	
	ઉપરોક્ત પૈકી (૧) સરકારી કે અન્ય સિક્યોરીટી સામે		
20,06,57,656	(૨) અન્ય જંગમ કે સ્થાવર સિક્યોરીટી સામે	20,67,24,494	
2,28,222	તે પૈકી: વ્યક્તિ પાસે લેણા મુદત વીતેલા	57,94,255	
74,32,858	ખરાબ અને શકમંદ	74,35,043	
15,90,52,905	મધ્યમ મુદતનું વિરાણ	14,64,16,284	
2,32,83,691	ઉપરોક્ત પૈકી (૧) સરકારી કે અન્ય સિક્યોરીટી સામે	2,20,77,817	
13,57,69,214	(૨) અન્ય જંગમ કે સ્થાવર સિક્યોરીટી સામે	12,43,38,467	
56,49,908	તે પૈકી: વ્યક્તિ પાસે લેણા મુદત વીતેલા	23,64,974	
39,99,646	ખરાબ અને શકમંદ	50,42,739	
29,00,86,851	લાંબાગાળનું વિરાણ	27,46,25,644	
	ઉપરોક્ત પૈકી (૧) સરકારી કે અન્ય સિક્યોરીટી સામે		
29,00,86,851	(૨) અન્ય જંગમ કે સ્થાવર સિક્યોરીટી સામે	27,46,25,644	
2,07,44,484	તે પૈકી: વ્યક્તિ પાસે લેણા મુદત વીતેલા	87,90,338	
3,18,32,038	ખરાબ અને શકમંદ	3,62,05,682	
5,62,11,370	(૭) મળવાપાત્ર વ્યાજ		6,74,63,377
3,27,28,069	તે પૈકી મુદત વીતેલ	3,87,76,034	
-	ખરાબ અને શકમંદ	-	
1,78,09,72,864	સરવાળો આગળ લઈ ગયા		1,85,26,21,514



શ્રી તળાજા નાગરિક સહકારી બેંક લિ.

વાર્ષિક અહેવાલ
૨૦૨૪-૨૦૨૫

શ્રી તળાજા નાગરિક સહકારી બેંક લી.તળાજા તા.૩૧/૦૩/૨૦૨૫ ના રોજ નું સરવૈયુ			
તા. ૩૧/૦૩/૨૦૨૪	મિલકત તથા લેણા		તા. ૩૧-૦૩-૨૦૨૫
1,78,09,72,864	સરવાળો આગળ થી લાવતા		1,85,26,21,514
-	(૮) વસુલ થવા મોકલેલ બીલો સામેની બાજુ મુજબ	-	-
0	(૯) બાંચ એડજસ્ટમેન્ટ		0
17,95,060	(૧૦) જમીન અને મકાન	32,38,615	17,14,095
	બાદ:- ઘસારો ફંડ	15,24,520	
94,35,951	(૧૧) ફર્નીચર એન્ડ ફીક્સચર્સ		91,37,575
9,17,912	(૧) ડેડસ્ટોક ફર્નીચર	47,73,725	9,67,251
	બાદ:- ઘસારો ફંડ	38,06,473	
25,41,711	(૨) સેઈફ ડીપોઝીટ વોલ્ટ	49,78,560	23,51,011
	બાદ:- ઘસારો ફંડ	26,27,549	
37,296	(૩) મોટર સાયકલ	2,38,098	31,113
	બાદ:- ઘસારો ફંડ	2,06,985	
37,09,474	(૪) કોમ્પ્યુટર્સ ઇલેક્ટ્રોનીક્સ	1,29,01,702	39,08,242
	બાદ:- ઘસારો ફંડ	89,93,460	
22,29,558	(૫) ઇલેક્ટ્રોનીક્સ	51,59,686	18,79,959
	બાદ:- ઘસારો ફંડ	32,79,727	
51,33,126	(૧૨) અન્ય મિલકતો		68,99,556
53,100	(૧) સ્પે. એડ.સ્ટેમ્પ	65,400	
5,117	(૨) ટેલીફોન ડીપોઝીટ	5,117	
6,478	(૩) જીઈબી ડીપોઝીટ	6,478	
7,01,694	(૪) એડવાન્સ	4,73,319	
34,20,000	(૫) એડવાન્સ ઈન્કમટેક્સ	51,00,000	
3,37,059	(૬) SGST રીસીવેબલ	3,16,658	
3,92,946	(૭) CGST રીસીવેબલ	3,90,071	
10	(૮) IGST રીસીવેબલ	2,59,758	
2,16,722	(૯) મળવાપાત્ર ચાર્જ	2,32,756	
	(૧૦) સન્ડ્રી ડેબ્ટર્સ	50,000	
1,79,73,37,001	કુલ સરવાળો		1,87,03,72,740

તા.૨૦/૦૬/૨૦૨૫
સ્થળ : તળાજા

શ્રી કનુભાઈ એમ. સોની
જનરલ મેનેજર

શ્રી જતીન વી. ભટ્ટ
ડેપુટી જનરલ મેનેજર

અમારો ઓડીટ રીપોર્ટ તથા અગત્યની નોંધ મુજબ
એચ.એચ.સચદે એન્ડ કંપની
ચાર્ટર્ડ એકાઉન્ટન્ટ્સ

સી.એ. હની સચદે
Partner
Member No.: 047110
F.R.N.: 113645W
UDIN: 25047110BMKVOI2958

શ્રી ચંદ્રેશભાઈ આર. સરવૈયા
ડાયરેક્ટર

શ્રી વિરભદ્રસિંહ. સી. વાળા
વા. ચેરમેન

શ્રી ઋષિભાઈ બી. પંડ્યા
ચેરમેન



શ્રી તળાજા નાગરિક સહકારી બેંક લિ.

વાર્ષિક અહેવાલ
૨૦૨૪-૨૦૨૫

તા.૩૧/૦૩/૨૦૨૫ ના રોજ પુરા થતા વર્ષનો નફા નુકસાનનો હિસાબ			
આવક			
31/03/2024			31/03/2025
13,71,46,357	૧. વ્યાજ આવક (ધિરાણો ઉપર તથા રોકાણો ઉપર) (એનેક્સર-૧)		13,90,42,056
2,37,543	૨. કમીશન આવક (કમીશન એકસચેન્જ બ્રોકરેજ)		2,03,448
-	૩. સબસીડી અને ડોનેશન		-
-	૪. બેંકની અસ્કયામતો ના વેચાણ ઉપર નફાની તથા નોન બેંકીંગ અસ્કયામતોની આવક		-
16,52,338	૫. અન્ય આવકો (એનેક્સર-૨)		16,03,528
60,00,000	૬. આઈ.ડી.આર ખાતે (ન.નુ. ખાતે રકમની ફાળવણી કરતા)		90,00,000
-	નુકસાન (જો હોય તો)		
14,50,36,238	કુલ		14,98,49,032
ખર્ચ			
8,40,74,034	૧. વ્યાજ ખર્ચ (થાપણો તથા લીધેલ ઋણ ઉપર) (એનેક્સર -૩)		8,82,82,943
2,06,86,301	૨. પગાર, ભથ્થા, પ્રોવીડન્ટ ફંડ		1,80,55,037
-	૩. ડાયરેક્ટર તથા લોકલ કમીટી મેમ્બર્સ ને ચુકવેલ મહેનતાણું તથા ભથ્થા		-
37,52,411	૪. ભાડુ, કરવેરા, વિમા પ્રિમીયમ તથા લાઈટ બીલ(એનેક્સર-૪)		35,93,131
2,77,176	૫. લીગલ ચાર્જ તથા પ્રોફેશનલ ચાર્જ		2,59,951
1,06,957	૬. તાર, ટેલીફોન અને ટપાલ ખર્ચ (એનેક્સર - ૫)		87,430
1,35,604	૭. ઓડીટર્સ ફી		1,12,104
29,53,191	૮. ઘસારો અને મિલકત રીપેરીંગ ખર્ચ (એનેક્સર - ૬)		29,20,145
4,94,840	૯. સ્ટેશનરી, પ્રિન્ટીંગ અને જાહેરાત ખર્ચ (એનેક્સર - ૭)		6,64,922
-	૧૦. નોન બેંકીંગ અસ્કયામતોના વેચાણથી થયેલ નુકસાન		-
1,14,85,113	૧૧. અન્ય ખર્ચાઓ		1,10,45,220
61,87,060	અ. ગયા વર્ષનો આવકવેરો	61,55,000	
52,98,053	બ. અન્ય ખર્ચાઓ (એનેક્સર - ૮)	48,90,220	
26,80,607	૧૨. જોગવાઈઓ (એનેક્સર - ૯)		39,90,389
1,39,00,005	૧૩. નફો		2,08,37,760
1,39,00,005	ચાલુ સાલનો નફો	1,41,00,000	
44,90,000	વધારાનું ફંડ પરત લઈ જતા	67,37,760	
14,50,36,238	કુલ		14,98,49,032

તા.૨૦/૦૬/૨૦૨૫

સ્થળ : તળાજા

અમારો ઓડીટ રીપોર્ટ તથા અગત્યની નોંધ મુજબ

એચ.એચ.સચદે એન્ડ કંપની

ચાર્ટર્ડ એકાઉન્ટન્ટ્સ

શ્રી કનુભાઈ એમ. સોની
જનરલ મેનેજર

શ્રી જતીન વી. ભટ્ટ
ડેપુટી જનરલ મેનેજર

સી.એ. હની સચદે
Partner
Member No.: 047110
F.R.N.: 113645W
UDIN: 25047110BMKVOI2958

શ્રી ચંદ્રેશભાઈ આર. સરવૈયા
ડાયરેક્ટર

શ્રી વિરભદ્રસિંહ. સી. વાળા
વા. ચેરમેન

શ્રી ઋષિભાઈ બી. પંડ્યા
ચેરમેન



શ્રી તળાજા નાગરિક સહકારી બેંક લિ.

વાર્ષિક અહેવાલ
૨૦૨૪-૨૦૨૫

તા.૩૧/૦૩/૨૦૨૫ ના રોજ પુરા થતા વર્ષનો નફા નુકસાન ખાતાના હિસાબ ના એનેક્સર			
31/03/2024	વિગત		31/03/2025
એનેક્સર - ૧	વ્યાજ આવક (ધિરાણો ઉપર તથા રોકાણો ઉપર)		
7,19,96,267	વ્યાજ આવક ધિરાણો ઉપર		6,93,32,766
6,51,50,090	વ્યાજ આવક રોકાણો ઉપર		6,97,09,290
13,71,46,357			13,90,42,056
એનેક્સર - ૨	અન્ય આવકો		
30,780	શેર ટ્રાન્સફર ફી		20,271
1,04,137	પરચુરણ આવક		54,225
3,69,539	એકાઉન્ટ મેઈનટેનન્સ ચાર્જ આવક		4,17,725
1,780	પોસ્ટેજ, ટેલીગ્રામ		20
4,90,712	લોકર ભાડા આવક		5,02,354
46,061	નોટીસ ચાર્જ		51,575
59,787	સ્ટેશનરી ઈન્કમ		56,491
36,750	ડીવીડન્ડ આવક		36,750
24,360	ઈન્કમ ટેક્સ રીફંડ / વ્યાજ આવક		3,60,530
33,758	રીકવરી ચાર્જ આવક		24,151
	પેનલ ચાર્જીસ		14,835
12,175	ડિજીટલ વ્યવહાર આવક		64,602
4,42,500	G.SEC. વેચાણ/ખરીદી/પાકતા આવક		-
16,52,338			16,03,528
એનેક્સર - ૩	વ્યાજ ખર્ચ (થાપણો તથા લીધેલ ઋણ ઉપર)		
7,29,60,301	થાપણો ઉપર ચુકવેલ વ્યાજ		7,80,78,164
1,11,13,734	ખર્ચ ખાતાની થાપણો ઉપર ચુકવેલ વ્યાજ		1,02,04,778
-	લીધેલ ઋણ ઉપર ચુકવેલ વ્યાજ		-
8,40,74,034			8,82,82,943
એનેક્સર - ૪	ભાડુ, કરવેરા, વિમા પ્રિમીયમ તથા લાઈટબીલ વગેરે		
4,19,493	ઈલેક્ટ્રીક ખર્ચ		3,11,517
20,654	નગરપાલીકાને ચુકવેલ મિલ્કત વેરો		24,615
5,40,000	ભાડા ખર્ચ		4,50,000
8,28,581	વિમા પ્રિમીયમ		7,58,785
18,236	જી.એસ.ટી.		98,952
19,25,448	ડી.આઈ.સી.જી. સી. ને ચુકવેલ વિમા પ્રિમીયમ		19,49,262
37,52,411			35,93,131
એનેક્સર - ૫	તાર, ટેલીફોન અને ટપાલ ખર્ચ		
21,065	તાર અને ટપાલ ખર્ચ		21,074
76,637	ટેલીફોન બીલ અને લીઝ લાઈન ભાડા ખર્ચ		59,226
9,255	કુરીયર ચાર્જ		7,130
1,06,957			87,430
એનેક્સર - ૬	ઘસારો અને મિલ્કત રીપેરીંગ ખર્ચ		
9,62,290	ઘસારો		10,05,165
67,361	કાઉન્ટીંગ મશીન રીપેરીંગ અને સર્વિસ ચાર્જ		-
9,69,706	કોમ્પ્યુટર રીપેરીંગ (એ.એમ.સી.)		8,77,402
6,23,483	એમ.પી.એલ.એસ. લીઝ લાઈન ચાર્જીસ		6,70,111
97,595	બીલ્ડીંગ, ફર્નિચર, એ.સી. રીપેરીંગ ખર્ચ		93,569
1,04,945	વાહન નિભાવ ખર્ચ		1,38,645
23,100	જનરેટર નિભાવ ખર્ચ		34,391
1,04,710	કોમ્પ્યુટર નિભાવ ખર્ચ		1,00,863
29,53,191			29,20,145



શ્રી તળાજા નાગરિક સહકારી બેંક લિ.

વાર્ષિક અહેવાલ
૨૦૨૪-૨૦૨૫

તા.૩૧/૦૩/૨૦૨૫ ના રોજ પુરા થતા વર્ષનો નફા નુકસાન ખાતાના હિસાબ ના એનેક્ષર			
31/03/2024	વિગત		31/03/2025
એનેક્ષર - ૭	સ્ટેશનરી, પ્રિન્ટીંગ અને જાહેરાત ખર્ચ		
2,34,010	પ્રિન્ટીંગ અને સ્ટેશનરી ખર્ચ		4,17,640
2,60,830	જાહેરાત ખર્ચ		2,47,282
4,94,840			6,64,922
એનેક્ષર - ૮	અન્ય ખર્ચાઓ		
6,368	કમિશન ખર્ચ		5,348
43,306	સાધારણ સભા મીટીંગ ખર્ચ		1,03,112
2,96,563	પરચુરણ ખર્ચ		3,80,485
74,250	સીક્યુરીટી ચાર્જ		-
2,30,517	સીક્યુરીટી પ્રિમીયમ અમોર્ટાઇઝ		2,30,517
22,775	સરભરા ખર્ચ		40,924
1,15,464	તાલીમ ખર્ચ		-
1,295	એસ.જી.એલ., એન.ડી.એસ. ચાર્જ		2,522
1,550	રીકવરી ખર્ચ		150
78,000	પી.એફ. એડમીન., ખર્ચ		65,153
1,43,866	મુસાફરી ખર્ચ		1,57,803
75,680	લવાજમ ખર્ચ		93,729
3,46,119	કેશ રેમીટન્સ તથા બેંક ચાર્જ		922
7,68,753	બીઝનેસ કો ઓર્ડીનેટર ચાર્જીસ		13,15,310
3,70,000	સભાસદ મૃત્યુ સહાય		4,40,000
2,23,547	ઓનલાઈન એ.ટી.એમ વ્યવહાર ખર્ચ		2,97,180
25,00,000	સભાસદ ભેટ ખર્ચ		17,48,932
-	ડિફર્ડ ટેક્સ		8,133
52,98,053			48,90,220
એનેક્ષર - ૯	જોગવાઈઓ		
4,49,607	બી.ડી.ડી.આર. હંડ માટે કરેલ જોગવાઈ		2,19,471
-	સ્ટાન્ડર્ડ એસેટસ માટેની જોગવાઈ		3,00,000
20,00,000	ચુકવવા પાત્ર બોનસ માટે કરેલ જોગવાઈ		20,00,000
31,000	ચુકવવા પાત્ર ટેલીફોન તથા લાઈટબીલ માટે કરેલ જોગવાઈ		35,000
2,00,000	ચુકવવા પાત્ર ઓડીટ ફી માટે કરેલ જોગવાઈ		2,00,000
-	મુદત વિતેલ વ્યાજની જોગવાઈ		12,35,918
26,80,607			39,90,389

તા.૨૦/૦૬/૨૦૨૫

સ્થળ : તળાજા

અમારો ઓડીટ રીપોર્ટ તથા અગત્યની નોંધ મુજબ

એચ.એચ.સચદે એન્ડ કંપની

ચાર્ટર્ડ એકાઉન્ટન્ટ્સ

શ્રી કનુભાઈ એમ. સોની
જનરલ મેનેજર

શ્રી જતીન વી. ભટ્ટ
ડેપુટી જનરલ મેનેજર

સી.એ. હની સચદે
Partner
Member No.: 047110
F.R.N.: 113645W
UDIN: 25047110BMKVOI2958

શ્રી ચંદ્રેશભાઈ આર. સરવૈયા
ડાયરેક્ટર

શ્રી વિરભદ્રસિંહ. સી. વાળા
વા. ચેરમેન

શ્રી ઋષિભાઈ બી. પંડયા
ચેરમેન



Notes to Accounts forming part of Financial Statements				
Disclosures in terms of RBI Cir DOR.ACC.REC.No.46/21.04.018/2021-22 dated 30 August 2021				
(Amounts in ₹ Crore)				
Sr. No.	Sub Sr.No.	Particulars of Disclosure as per RBI Circular	31.03.2025 Current Year	31.03.2024 Previous Year
1	Regulatory Capital			
	a)	Composition of Regulatory Capital	Annex - 1(A)	Annex - 1(A)
	b)	Drawdown from Reserves	Annex - 1(B)	Annex - 1(B)
		As mentioned in Disclosure No.3 (b). Movement of Depreciation and Investment Fluctuation Reserve.		--
2	Asset Liability Management			
	a)	Maturity pattern of certain items of assets and liabilities	Annex - 2	Annex - 2
	b)	Liquidity Coverage Ratio	NA	NA
	c)	Net Stable Funding Ratio	NA	NA
3	Investments			
	a)	Composition of Investment Portfolio	Annex - 3(A)	Annex - 3(A)
	b)	Movement of Provisions for Depreciation and Investment Fluctuation Reserve	Annex - 3(B)	Annex - 3(B)
	i)	Movement of provisions held towards depreciation on investments		
	ii)	Movement of Investment Fluctuation Reserve		
	c)	Sale and Transfers to/from HTM Category		
		Sale to/from HTM Category	0	0
		Transfers to/from HTM Category	0	0
	d)	Non SLR Investment Portfolio	Annex - 3(D)	Annex - 3(D)
	i)	Non Performing Non-SLR Investments		
	a)	Opening Balance	NIL	
	b)	Addition during the year since 1 st April		
	c)	Reduction during the above period		
	d)	Closing Balance		
	e)	Total Provision held		
	ii)	Issuer composition of Non-SLR Investments	Annex - 3(D)	Annex - 3(D)
	e)	Repor transactions (in Face Value Terms)	NIL	NIL



4	Asset Quality				
	a)	Classification of Advances and Provisions Held	Annex-4A	Annex-4A	
	b)	Sector-wise Advances and Gross NPAs	Annex-4B	Annex-4B	
	c)	Overseas assets, NPAs and revenue	NA	NA	
	d)	Particulars of resolution plan and restructuring	NA	NA	
	e)	Divergence in asset classification and provisioning	NA	NA	
	f)	Disclosure of transfer of loan exposures	NA	NA	
	g)	Fraud Accounts			
		Banks shall make disclose details on the number and amount of frauds as well as the provisioning thereon as per template given below.			
		Number of frauds reported	NIL		
		Amount involved in fraud (₹ crore)			
		Amount of provision made for such frauds (₹ crore)			
		Amount of Unamortised provision debited from 'other reserves' as at the end of the year (₹ crore)			
	h)	Disclosures under Resolution Framework for COVID-19- related Stress	NA	NA	
5	Exposures				
	a)	Exposures to real estate sector	Annex-5	Annex-5	
		Category			
	i)	Direct exposure			
	ii)	Indirect Exposure			
	b)	Exposures to capital market	NA	NA	
	c)	Risk category-wise country exposures	NA	NA	
	d)	Unsecured advances	Annex-5	Annex-5	
	e)	Factoring exposures	NIL	NIL	
	f)	Intra-group exposures	NA	NA	
	g)	Unhedged foreign currency exposures	NA	NA	
6	Concentration of deposits, advances, exposures and NPAs				
	a)	Concentration of deposits	Annex-6A	Annex-6A	
	b)	Concentration of advances*	Annex-6B	Annex-6B	
	c)	Concentration of exposures**	Annex-6C	Annex-6C	
	d)	Concentration of NPAs	Annex-6D	Annex-6D	



7	Derivatives		NA	NA
8	Disclosures relating to securitisation		NA	NA
9	Off balance sheet SPVs sponsored (which are required to be consolidated as per accounting norms)		NA	NA
10	Transfers to Depositor Education and Awareness Fund (DEA Fund)		Annex-10	Annex-10
11	Disclosure of complaints			
	a)	Summary information on complaints received by the bank from customers and from the Offices of Ombudsman		
			Complaints received by the bank from its customers	
	1		Number of complaints pending at beginning of the year	NIL
	2		Number of complaints received during the year	
	3		Number of complaints disposed during the year	
		3.1	Of which, number of complaints rejected by the bank	
	4		Number of complaints pending at the end of the year	
		Maintainable complaints received by the bank from Office of Ombudsman		
	5		Number of maintainable complaints received by the bank from Office of Ombudsman	01
		5.1	Of 5, number of complaints resolved in favour of the bank by Office of Ombudsman	01
		5.2	Of 5, number of complaints resolved through conciliation/mediation/advisories issued by Office of Ombudsman	00
		5.3	Of 5, number of complaints resolved after passing of Awards by Office of Ombudsman against the bank	00
	6		Number of Awards unimplemented within the stipulated time (other than those appealed)	00
Note: Maintainable complaints refer to complaints on the grounds specifically mentioned in Integrated Ombudsman Scheme, 2021 (Previously Banking Ombudsman Scheme, 2006) and covered within the ambit of the Scheme.				
	b)	Top five grounds of complaints received by the bank from customers		Anex-11BAnex-11B
12	Disclosure of penalties imposed by Reserve Bank of India		NIL	NIL



13	Disclosure on remuneration		NA	NA
14	Other Disclosures			
	a)	Business ratios	Annex-14(A)	Annex-14
		Revaluation of Fixed Assets	--	--
		Book Value	--	--
		Revalued	--	--
		Revaluation Reserve	--	--
		Non-banking Assets	--	--
		No of Branches	4	4
		No of Staff Members	48	43
	b)	Bancassurance Business	NIL	NIL
	c)	Marketing and Distribution	NIL	NIL
	d)	Disclosures regarding Priority Sector Lending Certificates (PSLCs)	NIL	NIL
	e)	Provisions and contingencies	Annex-14E	Annex-14E
	f)	Implementation of IFRS onverged Indian Accounting Standards	NA	NA
	g)	Payment of DICGC Insurance Premium	Annex-14(G)	Annex-14(G)
	h)	Disclosure of facilities granted to directors and their relatives	Annex-14H	Annex-14H
	i)	Disclosure on amortisation of expenditure on account of enhancement in family pension of employees of banks	NIL	NIL
	j)	Employee Benefits		
		Group Gratuity Policy premium paid to LIC	0.00	0.02
		Group Leave Encashment premium paid to LIC	0.06	0.17
	k)	Deferred Tax Assets / Liability		
		Deferred Tax liability as on 31.03.2025	0.01	0.01

Date: 20/06/2025
Place: TALAJA

As per my report of even
date attached

H H Sachde & Co
Chartered Accountants

Kanubhai M Soni
General Manager

Jatin V. Bhatt
Deputy General Manager

CA Honey Sachde
Partner
Mem. No. 047110
FRN: 113645W
UDIN:25047110BMKVOI2958

Chandreshbhai R. Sarvaiya
Director

Virbhadrasingh C. Vala
Vice Chairman

Rushibhai B. Pandya
Chairman



Annexure III Disclosure in financial statements –

'Notes to Accounts'

RBI Directives DOR.ACC.REC.No.45/21.04.018/2021-22 dated August 30, 2021

1. Regulatory Capital

1A) Composition of Regulatory capital

(Amount in Rs. crore)

Sr. No.	Particulars	Current Year 2024-25	Previous Year 2023-24
i)	Common Equity Tier 1 capital (CET 1)* / Paid up share capital and reserves@ (net of deductions, if any)	12.89	12.43
ii)	Additional Tier 1 capital*/ Other Tier 1 capital®	0.52	0.57
iii)	<u>Tier 1 capital (i + ii)</u>	13.42	13.00
Sr. No.	Particulars	Current Year 2023-24	Current Year 2023-24
iv)	Tier 2 capital	2.80	1.24
v)	Total capital (Tier 1+Tier 2)	16.22	14.24
vi)	Total Risk Weighted Assets (RWAs)	63.07	61.71
vii)	Paid-up share capital and reserves as percentage of RWAs®	20.45%	20.14%
viii)	Tier 1 Ratio (Tier 1 capital as a percentage of RWAs)	21.27%	21.07%
ix)	Tier 2 Ratio (Tier 2 capital as a percentage of RWAs)	4.44%	2.01%
x)	Capital to Risk Weighted Assets Ratio (CRAR) (Total Capital as a percentage of RWAs)	25.72%	23.08%
xi)	Amount of paid-up equity capital raised during the year		
xiv)	Amount of non-equity Tier 1 capital raised during the year, of which:	-	-
	Give list[1] as per instrument type (perpetual non-cumulative preference shares, perpetual debt instruments, etc.).		
xv)	Amount of Tier 2 capital raised during the year, of which	-	-
	Give list[2] as per instrument type (perpetual non-cumulative preference shares, perpetual debt instruments, etc.).		

(1B) Draw down from Reserves during the year

(Amount in Rs. crore)

Sr. No.	Type of Reserves during the year.	Drawdown Amount	Remarks
			2024-25
1	Education Fund	0.03	Payment toward Education Fund as per board approval
2	Dividend Equalization Fund	0.13	To comply with RBI guideline in circular DOR. CAP.REC.No.30/09.18.201/2024-25 Dt. 30/07/2024
3	Special BDDR (U/S 67A of GSC Act)	1.66	To comply with RBI guideline in circular DOR. CAP.REC.No 27/09.18.201/2024-25 Dt. 02/08/2025

2. Asset liability management

a) Maturity pattern of certain items of assets and liabilities (As on 31-03-2025)

(Amount in Rs. Crore)

	Day 1	2 to 7 days	8 to 14 days	15 to 30 Days	31 days to 2 months	Over 2 months and to 3 months	Over 3 months and up to 6 Months	Over 6 months and up to 1 year	Over 1 year and up to 3 years	Over 3 years and up to 5 years	Over 5 years	Total
Deposits	4.67	1.55	1.80	4.21	7.75	8.16	20.15	35.35	60.58	2.28	2.20	148.69
Advances	3.00	0.05	0.08	0.29	1.98	0.63	2.58	4.54	16.32	33.16	0.15	62.78
Investments	0.20	1.73	0.00	2.98	3.57	0.13	5.71	10.10	12.42	10.52	58.76	106.13
Borrowings	-	-	-	-	-	-	-	-	-	-	-	0
Foreign Currency assets	-	-	-	-	-	-	-	-	-	-	-	0
Foreign Currency liabilities	-	-	-	-	-	-	-	-	-	-	-	0



3. Investment

a) Composition of Investment Portfolio. As on 31-03-2025

	Investments in India							Investments outside India				Total Investments
	Government Securities	Other Approved Securities	Shares	Debentures and Bonds/ Mutual Fund	Subsidiaries and/or joint ventures	FD Placement with Other Bank	Total investments in India	Government securities (Including local authorities)	Subsidiaries and/or joint ventures	Others	Total Investments outside	
Held to Maturity								NIL				
Gross	36.57		0.14	0.00	0.00	19.86	56.57					56.57
Less: Provision for (NPI)	0.00		0	0	0	0	0.00					0.00
Net	36.57		0.14	0.00	0.00	19.86	56.57					56.57
Available for Sale												
Gross	49.70		0	0	0	0	49.70					49.70
Less: Provision for depreciation and NPI	0.00		0	0	0	0	0.00					0.00
Net	49.70		0.00	0.00	0.00	0.00	49.70					49.70
Held for Trading												
Gross	0.00		0	0	0	0	0.00					0.00
Less: Provision for depreciation and NPI	0.00		0	0	0	0	0.00					0.00
Net							0.00					0.00
Total Investments	86.28		0.14	0.00	0.00	19.86	106.28					106.28
Less: Provision for nonperforming investments	0		0	0	0	0	0.00					0.00
Less: Provision for depreciation and NPI	0		0	0	0	0	0.00					0.00
Net	86.28		0.14	0.00	0.00	19.86	106.28					106.28

As as 31-03-2024 (previous year balance sheet date)

	Investments in India							Investments outside India				Total Investments
	Government Securities	Other Approved Securities	Shares	Debentures and Bonds/ Mutual Fund	Subsidiaries and/or joint ventures	FD Placement with Other Bank	Total investments in India	Government securities (Including local authorities)	Subsidiaries and/or joint ventures	Others	Total Investments outside INDIA	
Held to Maturity								NIL				
Gross	29.69	6.09	0.14	0.00	0.00	19.09	55.01					55.01
Less: Provision for (NPI)	0.00	0	0	0	0	0	0.00					0.00
Net	29.69	6.09	0.14	0.00	0.00	19.09	55.01					55.01
Available for Sale												
Gross	38.37	3.63	0	0	0	0	42.00					42.00
Less: Provision for depreciation and NPI	0.00	0	0	0	0	0	0.00					0.00
Net	38.37	3.63	0.00	0.00	0.00	0.00	42.00					42.00
Held for Trading												
Gross	0.00	0	0	0	0	0	0.00					0.00
Less: Provision for depreciation and NPI	0.00	0	0	0	0	0	0.00					0.00
Net							0.00					0.00
Total Investments	68.06	9.72	0.14	0.00	0.00	19.09	97.01					97.01
Less: Provision for NPI	0	0	0	0	0	0	0.00					0.00
Less: Provision for depreciation and NPI	0	0	0	0	0	0	0.00					0.00
Net	68.06	9.72	0.14	0.00	0.00	19.09	97.01					97.01



3B) Movement of Provisions for Depreciation and Investment Fluctuation Reserve

(Amount in Rs. Crore)

Particulars	Current Year 2024-25	Previous Year 2023-24
i) Movement of provisions held towards depreciation on investments		
a) Opening balance	1.25	1.85
b) Add: Provisions made during the year	0.00	0.00
c) Less: Write off / write back of excess provisions during the year	0.90	0.60
d) Closing balance	0.35	1.25
ii) Movement of Investment Fluctuation Reserve		
a) Opening balance	1.24	1.17
b) Add: Amount transferred during the year	0.77	0.07
c) Less: Drawdown	0.00	0.00
d) Closing balance	2.01	1.24
iii) Closing balance in IFR as a percentage of closing balance of investments[1] in AFS and HFT/Current category	4.04%	2.96%

c) Sale and transfers to/from HTM category "NIL"

3D) Non-SLR investment portfolio

i) Non-performing non-SLR investments

(Amount in Rs. Crore)

Sr. No.	Particulars	Current Year 2024-25	Previous Year 2023-24
a)	Opening balance	NIL	
b)	Additions during the year since 1 st April		
c)	Reductions during the above period		
d)	Closing balance		
e)	Total provisions held		

ii) Issuer composition of non-SLR investments

Sr. No.	Issuer	Amount		Extent of Private Placement		Extent of 'Below Investment Grade' Securities		Extent of 'Unrated' Securities		Extent of 'Unlisted' Securities	
-1	-2	-3		-4		-5		-6		-7	
		Current year	Previous Year	Current year	Previous Year	Current year	Previous Year	Current year	Previous Year	Current year	Previous Year
		2024-25	2023-24	2024-25	2023-24	2024-25	2023-24	2024-25	2023-24	2024-25	2023-24
a)	PSUs										
b)	FIs										
c)	Banks	0.04	0.04							0.04	0.04
d)	Private Corporates	0.00	0.00							0.00	0.00
e)	Subsidiaries/ Joint Ventures										
f)	Others	0.10	0.10							0.10	0.10
g)	Provision held towards depreciation										
	Total *	0.14	0.14							0.14	0.14

Ratios (in per cent)	Current Year 2024-25	Previous Year 2023-24
Gross NPA to Gross Advances	10.46%	10.75%
Net NPA to Net Advances	0.00%	0.00%
Provision coverage ratio	120.65%	115.20%



4A) Classification of advances and provisions held

As On 31-03-2025

	Standard	Substandard	Non-Performing		Total Non - Performing Advances	Total
	Total Standard Advances		Doubtful	Loss		
Gross Standard Advances and NPAs						
Opening Balance	57.99	2.66	2.74	1.58	6.99	64.98
Add: Additions during the year					1.56	0.00
Less: Reductions during the year					1.98	-2.20
Closing balance	56.21	1.70	1.95	2.92	6.56	62.78
*Reductions in Gross NPAs due to:						
Upgradation					1.98	
Recoveries (excluding recoveries from upgraded accounts)						
Write-offs					0	
Provisions (excluding Floating Provisions)						
Opening balance of provisions held	0.25	0.30	2.80	4.95	8.05	8.30
Add: Fresh provisions made during the year					-0.13	-0.10
Less: Excess provision reversed/ Write-off loans						
Closing balance of provisions held	0.28	0.30	2.79	4.82	7.92	8.20
Net NPAs						
Opening Balance		2.36	-0.06	-3.37	-1.06	
Add: Fresh additions during the year					0.00	
Less: Reductions during the year					-0.29	
Closing Balance		1.40	-0.85	-1.90	-1.36	
Floating Provisions						
Opening Balance						
Add: Additional provisions made during the year						
Less: Amount drawn down during the year						
Closing balance of floating provisions						

(4B) Sector-wise Advances and Gross NPAs

Standard Non-Performing Total

(Amounts in Rs. crore)							
Sr. No.	Sector*	Current Year		2024-25 Percentage of Gross NPAs to Total Advances in that sector	Previous Year		2023-24 Percentage of Gross NPAs to Total Advances in that sector
		Outstanding Total Advances	Gross NPAs		Outstanding Total Advances	Gross NPAs	
i)	Priority Sector						
a)	Retail Trade	14.86	0.43	6.56%	18.33	2.54	36.34%
b)	Small Business	10.96	1.84	28.01%	19.53	2.64	37.76%
c)	Small scale industries	1.73	0.00	0.00%	0.16		0.00%
d)	Housing Loans (Purchase / Construction of dwelling units and / or repairs to the damaged dwelling units)	2.52	0.11	1.68%	5.45	0.55	7.81%
e)	Agricultural & Allied activities	3.10	0.93	14.24%	2.11	0.81	11.59%
f)	Small Road Transport Operators	0.90	0.08	1.22%	0.00	0.00	0.00%
g)	Professional and Self Employed artisans and craftsmen	7.65	1.67	25.49%	0.00	0.00	0.00%
h)	Education	0.07	0.00	0.00%	0.12	0.01	0.16%
i)	Other Priority Sectors	8.02	0.23	3.57%	3.79	0.19	2.70%
	Subtotal (i)	49.79	5.30	80.77%	49.48	6.73	96.36%
ii)	Non-priority Sector						
a)	i. Medium and Large Industries	0.00	0.00	0.00%	0.00	0.00	0.00%
b)	vii. Real Estate	0.00	0.00	0.00%	0.00	0.00	0.00%
c)	ix. All Other	12.99	1.26	19.23%	15.50	0.25	3.64%
	Sub-total (ii)	12.99	1.26	19.23%	15.50	0.25	3.64%
	Total (I + ii)	62.78	6.56	100.00%	64.98	6.99	100.00%



5. Exposures

a) Exposure to real estate sector

(Amounts in Rs. crore)

Category	Current year 2024-25	Previous Year 2023-24
i) Direct exposure		
a) Residential Mortgages –	5.39	6.47
Lending fully secured by mortgages on residential property that is or will be occupied by the borrower or that is rented. Individual housing loans eligible for inclusion in priority sector advances shall be shown separately. Exposure would also include non-fund based (NFB) limits.		
Housing Loans under Priority Sector Lending	2.52	5.45
b) Commercial Real Estate –	3.36	2.47
Lending secured by mortgages on commercial real estate (office buildings, retail space, multipurpose commercial premises, multifamily residential buildings, multi tenanted commercial premises, industrial or warehouse space, hotels, land acquisition, development and construction, etc.). Exposure would also include non-fund based (NFB) limits;		
c) Investments in Mortgage-Backed Securities (MBS) and other securitized exposures –		
i. Residential		
ii. Commercial Real Estate		
ii) Indirect Exposure		
Fund based and non-fund-based exposures on National Housing Bank and Housing Finance Companies.		
Total Exposure to Real Estate Sector	8.74	8.94

b) Exposure to capital market NIL

d) Unsecured advances

(Amounts in Rs. crore)

Particulars	Current year 2024-25	Previous Year 2023-24
Total unsecured advances of the bank	7.37	7.52
Out of the above, amount of advances for which intangible securities such as charge over the rights, licenses, authority, etc.		
have been taken		
Estimated value of such intangible securities		

6. Concentration of deposits, advances, exposures and NPAs

6A) Concentration of deposits

(Amounts in Rs. crore)

Particulars	Current Year 2024-25	Previous Year 2023-24
Total deposits of the twenty largest depositors	10.40	9.75
Percentage of deposits of twenty largest depositors to total deposits of the bank	6.99%	6.84%

6B) Concentration of advances*

Particulars	Current Year 2024-25	Previous Year 2023-24
Total advances to the twenty largest borrowers	12.02	10.37
Percentage of advances to twenty largest borrowers to total advances of the bank	14.95%	14.86%

6C) Concentration of exposures

Particulars	Current Year 2024-25	Previous Year 2023-24
Total exposure to the twenty largest borrowers/customers	12.02	10.37
Percentage of exposures to the twenty largest borrowers/ customers to the total exposure of the bank on borrowers/ customers	14.95%	14.86%



6D) Concentration of NPAs

Particulars	Current Year 2024-25	Previous Year 2023-24
Total Exposure to the top twenty NPA accounts	5.45	5.08
Percentage of exposures to the twenty largest NPA exposure to total Gross NPAs.	83.08%	72.78%

10. Transfers to Depositor Education and Awareness Fund (DEA Fund)

Sr. No.	Particulars	Current Year 2024-25	Previous Year 2023-24
i)	Opening balance of amounts transferred to DEA Fund	1.30	1.26
ii)	Add: Amounts transferred to DEA Fund during the year	0.15	0.14
iii)	Less: Amounts reimbursed by DEA Fund towards claims	0.02	0.10
iv)	Closing balance of amounts transferred to DEA Fund	1.43	1.30

11B) Top five grounds of complaints received by the bank from customers

Grounds of complaints, (i.e. complaints relating to)	Number of complaints pending at the beginning of the year	Number of complaints received during the year	the previous year % increase/ decrease in the number of complaints received over	Number of complaints pending at the end of the year	Of 5, number of complaints pending beyond 30 days
1	2	3	4	5	6
	Current Year				
Ground - 1	NIL				
Ground - 2					
Ground - 3					
Ground - 4					
Ground - 5					
Others					
Total					
	Previous Year				
Ground - 1	NIL				
Ground - 2					
Ground - 3					
Ground - 4					
Ground - 5					
Others					
Total					

14. Other Disclosures

14A) Business ratios

Particular	Current Year 2024-25	Previous Year 2023-24
i) Interest Income as a percentage to Working Funds	7.59%	7.99%
ii) non-interest income as a percentage to Working Funds	0.59%	0.46%
iii) Cost of Deposits	5.94%	5.95%
iv) Net Interest Margin	3.13%	3.37%
v) Operating Profit as a percentage to Working Funds	1.85%	1.44%
vi) Return on Assets	1.14%	0.67%
Particular	Current Year 2024-25	Previous Year 2023-24
vii) Business (deposits plus advances) per employee (in Rs. crore)	4.41	4.82
viii) Profit per employee (in Rs. crore)	0.04	0.03

14E) Provisions and contingencies

(Amount in Rs. crore)

Sr. No.	Provision debited to Profit and Loss Account	Current Year 2024-25	Previous Year 2023-24
i)	Provisions for NPI	0.00	0.00
ii)	Provision towards NPA	0.02	0.04
iii)	Provision made towards Income tax	0.62	0.62
iv)	Other Provisions and Contingencies (with details)	0.25	0.47

14G) Payment of DICGC Insurance Premium

(Amount in Rs. crore)

Sr. No.	Particulars	Current Year 2024-25	Previous Year 2023-24
i)	Payment of DICGC Insurance Premium	0.21	0.21
ii)	Arrears in payment of DICGC premium	0.00	0.00

14 H) Disclosure of Facilities Granted to Directors and their relatives

Credit / Exposures - to firms, concerns and companies in which directors of the Bank or their relatives are interested and the nature of interest. Position as on 31-Mar-2025									
(Amount in Rs. crore)									
Sr.No	Name of Director	Name of Borrower	Relationship	Credit Type	Limits Sanctioned		Value of Security	Due Date	Total Outstanding
					Date Of Sanction	Secured			
1	C R SARVAIYA	MARUTI SALES CORPORATION	SELF	FDOD	07/01/2024	0.13	0.15	31/10/2025	0.09
2	M A PANDYA	VINODINIBEN ANANTRAI PANDYA	MOTHER	FDOD	09/09/2024	0.01	0.01	08/09/2025	0.01
		VINODINIBEN ANANTRAI PANDYA	MOTHER	FDOD	20/12/2024	0.03	0.04	02/09/2025	0.03
		ARIJUN MANOJBHAI PANDYA	SON	FDOD	28/03/2025	0.01	0.01	28/02/2026	0.01
3	H M VYAS	SHREE BALKRUSHNA AYURVEDIK STORE	BROTHER	FDOD	07/03/2019	0.02	0.02	19/02/2028	0.00



Significant Accounting Policy:

1. Basis for Preparation:

These accounts are prepared by following going concern concept on historical cost basis, consistently, and are in conformity with the statutory provisions required under Banking Regulation Act-1949, The Gujarat Co-operative Societies Act-1961 and in accordance with the generally accepted accounting principles, circulars and guidelines issued by the Reserve Bank of India (RBI) from time to time, Accounting Standards (AS) issued by Institute of Chartered Accountants of India (ICAI), to the extent applicable and current practices prevailing within the banking industry in India.

2. Use of Estimates (AS-5):

The preparation of the financial statements requires the management to take estimates and assumptions considering in the reported amount of assets and liabilities (including contingent liabilities) as of the date of financial statements and the reported income and expenses during the reporting period. Management believes that the estimates used in the preparation of the financial statements are prudent and reasonable. Future result could differ from these estimates. Any revision to the according estimates is recognized prospectively in the current and future periods.

II. Summary of significant accounting policies:

1. Accounting Convention:

The financial statement are drawn up keeping in mind the historical cost and going concern concept and in accordance with generally accepted accounting principles and practices prevailing in the Banking Industry in india , except otherwise stated.

3. Investments (AS-13):

a. Classification of Investment:

As per guidelines of Reserve Bank of India the entire investments portfolio of the bank is classified as under:

1. Held to Maturity
2. Available for Sale
3. Held for Trading

b. Categorization of Investments:

For the purpose of Disclosure in Balance Sheet the investments have been classified in the following categories as per RBI guidelines:

1. Government Securities (Central State)
2. Other Approved securities
3. Share of other Co-operative Institutions
4. Bonds of PSUs
5. Other Investments

c. Valuation of Investments:

1. Held to Maturity:

Investments under HTM category are carried at their acquisition cost or at amortized cost. Any premium on acquisition is amortized over the balance to maturity, with a debit to Profit & Loss Account. The book value of security is reduced to the extent of amount amortized during the relevant accounting period.

2. Held for Trading:

Investment under HFT category is Marked to Market at the year end. The net resultant depreciation in each classification is recognized in the Profit and Loss Account. Net appreciation, if any, is ignored.



3. Available for Sale:

Investments under AFS category is Marked to Market at the year end. The net resultant depreciation in each classification is recognized in the Profit and Loss Account. Net appreciation, if any is ignored.

In respect of Securities included in any of the above three categories where interest / principal is in arrears for more than 90 days, income is not recognized as per prudential norms.

Broken period interest which has accrued in respect of the Government Securities purchased is shown separately under interest receivable on investment account. At the time of realization of half yearly interest, the same is credited to interest receivable account and remaining period interest is credited to interest received on investment account.

Shares of Co-operative Institution and Financial Companies are valued at cost unless there is a diminution in the value there of in which case the diminution is fully provided for.

Market Value of Government Securities under Available for Sale is determined in terms of Yield to Maturity (YTM) method indicated by Financial Benchmark India Pvt. Ltd. (FBILL).

4. Advances:

- The bank has followed prudential norms formulated by Reserve Bank of India, from time to time regarding Income Recognition, Asset Classification and Provisioning on advances and has accordingly classified advances into Standard, Sub-standard, Doubtful and Loss Assets. The NPAs are stated at the gross value and the provisioning there of are in accordance with prudential norms prescribed by Reserve Bank of India.
- It is the practice of bank to recognize the NPA Account on ongoing basis.
- Provisions made on standard advances are in accordance with the prudential norms prescribed by Reserve Bank of India.

5. Property, Plant and Equipment and Depreciation (AS-10)

- Premises and other fixed assets have been accounted for at historical cost less depreciation except land.
- Depreciation is provided for once in a year on Straight Line Method (SLM) as per rates prescribed as per our bye-laws and rate of depreciation is as under:

▪ Building	– 02.50%
▪ Dead Stock	– 10.00%
▪ Safe Deposit Vault	– 05.00%
▪ Vehicle	– 10.00%
▪ Computer	– 33.33%

6. Revenue Recognition (AS-9):

1. Income

- Interest and other income are being accounted on accrual basis except following which are recognized on realization basis as per RBI guidelines.
 - Interest on NPA
 - Locker Rent
 - Dividend on shares of co-operative institution
 - Commission Income
 - Profit or Loss on sale of investment.

2. Expenditure:

Revenue expenditure is accounted for on accrual basis except following:

- Postage and Local Authorities dues etc.
- Insurance Premium and Maintenance Contract Expenses
- Leave Encashment Payment
- Interest on Overdue Deposits and Legal Expenses.



7. Employee Benefits:

- Eligible staff receives benefits from Provident Fund, which is defined under contribution made by the Bank is charged to Profit and Loss Account. The bank has no further obligation under the Provident Fund plan beyond its monthly contribution. The provident fund has to be deposited every month in the District Office of the Employees Provident Organization the monthly returns are being sent before due date.
- The bank has taken group gratuity insurance with the Life Insurance Corporation of India (LIC) for payment of retirement and gratuity under the group gratuity scheme as well as Leave Encashment Scheme of LIC. The annual contribution to gratuity and Leave Encashment Fund are paid on yearly basis as per actuarial valuation of accrued liability in this respect LIC and recognized as expenses in the profit and loss account.

8. Segment Reporting (AS-17)

For the purpose of Segment Reporting, the reportable segments are:

a) Business Segment and b) Geographical Segment.

A business segment is a distinguishable component of an enterprise that is engaged in providing an individual product or service or a group of related products or services and that is subject to risks and returns that are different from those of other business segments. The Bank operates only in core banking services segment hence the reporting consists only of retail banking segment.

A geographical segment is a distinguishable component of an enterprise that is engaged in providing products or services with in a particular economic environment and that is subject to risks and returns that are different from those of components operating in other economic environments. The Bank operates only in India and hence the reporting consists only of domestic segment.

9. Related Party Disclosures (AS 18):

- i. During the year of audit and as per information given to us and the record produced before us the advances allowed to member of BOD or their relatives or to associates concerns are as per RBI guidelines and in terms of provision of co-operative society laws.
- ii. The accounting policies which are material or critical in determining the results of operations for the year of financial position as set out in the financial statements are in consistence with those adopted in the financial statements for the previous year. The financial statements are prepared on accrual basis except as stated otherwise in the financial statements.

10. Leases (AS-19) :

As per rent agreement payment of rent and municipal taxes on rented branch premises is debited to profit & loss account.

11. Consolidated Financial Statement (AS-21)

Figures of head office and all branches are consolidated in the financial statement.

12. Taxation (AS-22)

Current year Tax is determined as the amount of tax payable in respect of taxable income for the year on estimated basis and advance Tax payment made is shown in the balance sheet under the head other assets.

Tax expenses comprising of Current and Deferred taxes. Current Income Tax is measured at the amount expected to be paid to tax authorities as per Income Tax Act, 1961. Deferred Tax reflects the impact of timing differences between taxable income and accounting income measured at tax rates applicable on the Balance Sheet date.

Deferred Tax Asset is recognized only to the extent that there is reasonable certainty that sufficient future taxable income will be available against which such Deferred Tax Asset can be realized.



The impact of change in Deferred Tax Asset and Deferred Tax Liability is recognized in the Profit and Loss account. Deferred Tax is reassessed at each reporting date, based upon management's judgment as to whether the realization is reasonably certain. Deferred tax assets are measured using tax rates and tax laws that have been enacted or subsequently enacted by the balance sheet date.

13. Borrowing Cost

The borrowing cost is charged to revenue expenditure.

14. Impairment of Assets (AS-28)

The bank assesses at each balance sheet date whether there is any indication that an asset may be impaired. Impairment loss, if any, is provided in the statement of profit and loss to the extent the carrying amount of assets exceeds their estimated recoverable amount.

15. Contingent Assets and Contingent Liabilities (AS-29)

(i) Contingent Assets are neither recognized nor disclosed in the financial statement.

(ii) Contingent Liabilities in respect of Bank Guarantees, RBI DEAF Scheme and claims not acknowledged as debts are disclosed under foot notes in the balance sheet.

16. Prior Period Items (AS-5)

There are no items of material significance in the prior period amount requiring disclosure.

17. Payments under the Micro, Small, Medium Enterprise Development, Act ,2006

The Bank has not received information in respect of the registration under Micro, Small, Medium Enterprises Development, Act 2006 from its suppliers/ service providers. Hence , information relating to the cases of delays , if any , in payments to such enterprises or of interest payments due to such delays could not be given.

The accounting policies which are material or critical in determining the results of operations for the year or financial position as set out in the financial statements are in consistence with those adopted in the financial statement for the previous year. The financial statements are prepared on accrual basis except as stated otherwise in the financial statements.

18. General :

Previous year's figures have been regrouped / rearranged / reclassified wherever necessary to make them comparable with the current year's figures. Books of accounts and accounts with other banks have been balanced and tallied up to 31.03.2025.

Date: 20/06/ 2025
Place: TALAJA

As per my report of even date
attached
H H Sachde & Co
Chartered Accountants

Kanubhai M Soni
General Manager

Jatin V. Bhatt
Deputy General Manager

CA Honey Sachde
Partner
Mem. No. 047110
FRN: 113645W
UDIN: 25047110BMKVOI 2958



KYC (Know Your Customer) અંગે જરૂરી સૂચના

આથી બેન્કના તમામ સેવિંગ્સ તથા ચાલુ થાપણ ખાતેદારો, આપ સૌ જાણો છો કે RBI ના આદેશ મુજબ KYC નોર્મ્સ હેઠળ જરૂરી પુરાવા બેન્કમાં આપવા ફરજિયાત છે. જેથી આપ સૌ ખાતેદારોને નમ્ર અરજ કે હજુ સુધી પણ જે ખાતેદારોના KYC આપવાના બાકી હોય તેઓએ તાત્કાલિક બેન્કમાં આવી જઈ બેન્કને સાથ સહકાર આપવા વિનંતી છે.

૧) સેવિંગ્સ/કરંટ તથા તમામ થાપણખાતાઓ માટે

- ૧) પાસપોર્ટ સાઈઝના નવા/તાજેતરના કલર ફોટા નંગ - ૨ (બે)
- ૨) આઈ.ડી. પ્રૂફ - પાનકાર્ડ, આધારકાર્ડ (બન્ને ફરજિયાત) ડ્રાઈવિંગ લાયસન્સ, ચુંટણીકાર્ડ કે પાસપોર્ટ પૈકી કોઈપણ એક
- ૩) એડેસ પ્રૂફ - છેલ્લુ લાઈટ બીલ, છેલ્લુ ટેલીફોન બીલ પૈકી કોઈપણ એક
- ૪) બેન્કને સંતોષ થાય તેવું નોકરીદાતાએ/સરકારશ્રીએ આપેલ ઓળખપત્ર

૨) ચાલુ થાપણ ખાતા માટે

ગુમાસ્તા ધારાનું લાયસન્સ, GST સર્ટિફિકેટ, ફૂડ-ડ્રગ લાઈસન્સ વગેરે, જો પાર્ટનરશીપ હોય તો પાર્ટનરશીપ ડીડ, તેમજ દરેક પાર્ટનરના પાસપોર્ટ સાઈઝના ૨ (બે) ફોટા, પાનકાર્ડ, આધારકાર્ડ રહેઠાણના પુરાવા તથા ધંધાના સ્થળનો પુરાવો.

નોંધ:-

૧. રીઝર્વ બેન્ક ઓફ ઈન્ડિયાના KYC નિયમો પ્રમાણે ખાતાઓ નિષ્ક્રિય કરેલા હોવાથી સદર ખાતાઓમાં કોઈપણ જાતની લેવડ - દેવડ કરવા દેવામાં આવશે નહીં તથા પેમેન્ટ માટે રજુ થયેલા ચેકો રીઝર્વ બેન્કના KYC નિયમો અનુસરેલા નહીં હોવાનું જણાવી પરત કરવામાં આવશે. જેમાં બેન્કની કોઈપણ પ્રકારની જવાબદારી રહેશે નહીં જેની અચૂક નોંધ લેશો.
૨. રીઝર્વ બેન્ક દ્વારા બેન્કના તમામ ખાતેદારોને રિસ્ક અનુસાર 'High', 'Medium' અને 'Low' કેટેગરીમાં વર્ગીકૃત કરી તેમના 'KYC' અનુક્રમે બે, પાંચ અને દસ વર્ષે અપડેટ કરવા જણાવેલ છે. જે ખાતેદારોના રિસ્ક વર્ગીકરણ પ્રમાણેનો સમય પૂર્ણ થઈ ગયેલ છે તેવા તમામ ખાતેદારોએ બેન્કમાં પોતાના 'KYC' પુરાવા 'Re-KYC' ફોર્મ સાથે નિયમિત જમા કરાવી દેવા વિનંતી છે. અન્યથા રીઝર્વ બેન્કના નિયમાનુસાર આપના ખાતાઓમાં લેવડ-દેવડ સ્થગિત કરવામાં આવશે.

થાપણદારો માટે ખાસ જરૂરી સૂચના

આપણી બેન્કના બચત, ચાલુ તેમજ થાપણ ખાતાઓ ધરાવતા તમામ ખાતેદારો/ડીપોઝીટરો ને જણાવવાનું કે, જેઓના ખાતામાં 10 વર્ષ કે તેથી વધુ સમયથી કોઈપણ પ્રકારના લેવડ-દેવડના વ્યવહાર થયેલ ન હોય તેવા તમામ પ્રકારના ખાતાઓમાં જમા રહેલ સિલક વ્યાજ સહિત રીઝર્વ બેન્કના આદેશાનુસાર The Depositor Education & Awareness Fund Scheme, - 2014 માં જમા થવા મોકલી આપવાની રહે છે. જેની નોંધ લઈ આપના ખાતાઓમાં નિયમિત લેવડ-દેવડ અચૂક કરવા નમ્ર અનુરોધ છે.

થાપણદારો માટે TDS કપાત બાબત

૧. આથી બેન્કના તમામ થાપણદારોને જણાવવાનું કે, ભારત સરકારે સુધારેલ ઈન્કમેટેક્સ એક્ટ, ૧૯૬૧ ના એમેન્ડમેન્ટ સેક્શન 194/A ની જોગવાઈ મુજબ બેન્કમાં જે થાપણદારની વ્યાજની આવક નાણાકીય વર્ષ દરમિયાન નિયત કરેલ રકમથી વધુ હોય તો તેમનો TDS જો પાનકાર્ડ આપેલ હોય તો ૧૦% લેખે અને પાનકાર્ડ ન આપેલ હોય તો ૨૦% લેખે વ્યાજની થતી આવક ઉપર કાપવાનો રહેશે. ડીપોઝીટ ઉપર મળવાપાત્ર વ્યાજમાં રીકરીંગ ડીપોઝીટના વ્યાજનો પણ સમાવેશ થવા પાત્ર છે. જે

ખાતેદાર પોતે TDS કપાવવા માંગતા ન હોય તેમણે ફોર્મ 15G અથવા 15H જે લાગુ પડતું હોય તે ભરીને પાનકાર્ડની નકલ સાથે હવે પછીથી દર વર્ષે તારીખ ૩૦મી એપ્રિલ પહેલા બેંકમાં આપવાનું રહેશે, નહીંતર લાગુ પડતા કિસ્સાઓમાં બેંક TDS કપાત કરીને ઈન્કમેટેક્સમાં જમા કરાવી દેશે. જેની તમામ થાપણદારોએ નોંધ લેવા વિનંતી છે.

૨. ઈન્કમેટેક્સ વિભાગ દ્વારા જાહેર કરાયેલ TDS ની સેક્શન 194 N મુજબ બેંકના ગ્રાહકોના રૂ. ૨૦ લાખ કરતા વધુ રકમના રોકડ ઉપાડ સામે ૨% અને ૧ કરોડ થી વધુ રકમના રોકડ ઉપાડ સામે ૫% TDS કપાત કરવાનું જણાવેલ છે.

જેમાં APMC ના વેપારીઓ માટે સદર TDS માંથી મુક્તિ આપવામાં આવેલ છે. TDS કપાત ન કરવા માટે આપના પાનકાર્ડ તથા APMC License ની નકલ અચૂક રજૂ કરવાની રહેશે, તથા જાહેર કરાયેલ TDS ની સેક્શન 194 N મુજબ છેલ્લા ૩ વર્ષના ઈન્કમેટેક્સ રીટર્ન રજૂ કરવાના રહેશે કે જે સેક્શન 139(1) મુજબ સમય મર્યાદામાં ભરાયેલ હોવા જોઈએ.

૩. જે ગ્રાહકોએ પોતાના પાનકાર્ડ અને આધારકાર્ડ લિન્ક કરાવેલ નથી તેવા તમામ ગ્રાહકોના પાનકાર્ડ ઈન્કમેટેક્સ વિભાગ દ્વારા નિષ્ક્રિય (Inoperative) કરી તેવા પાનકાર્ડ ધારકોની વ્યાજની આવક નાણાકીય વર્ષ દરમિયાન નિયત કરેલ રકમથી વધુ હોય તો તેમનું 20% પ્રમાણે TDS કપાત કરવા જણાવેલ છે. તો આવા દરેક ગ્રાહકોને ઉંચા TDS થી બચવા પોતાના પાનકાર્ડ અને આધારકાર્ડ સત્વરે લિન્ક કરાવી બેંકમાં જાણ કરવા વિનંતી છે.

સભાસદોને અગત્યની સૂચના

૧. જે સભાસદો તેમના સને ૨૦૨૨-૨૩ તથા ૨૦૨૩-૨૪ વર્ષના ડિવિડન્ડની રકમ લઈ ગયેલ ન હોય તે તમામ સભાસદોને પોતાનું ડિવિડન્ડ તુરત લઈ જવા વિનંતી છે. તેમજ ૨૦૨૧-૨૨ ના વર્ષના ડિવિડન્ડની રકમ જે સભાસદો લઈ ગયેલ ન હોય તેઓએ તા. ૧૨-૯-૨૦૨૫ પહેલા લઈ જવા વિનંતી છે અન્યથા સદર ડિવિડન્ડની રકમ પેટા નિયમની કલમ ૪૯-(૪) મુજબ રીઝર્વ ફંડ ખાતે લઈ જવામાં આવશે.
૨. જે સભાસદોએ ડિવિડન્ડની રકમ તેમના સેવિંગ્સ ખાતામાં જમા કરવા સૂચના આપવામાં આવેલ છે તે અનુસાર તેવી ડિવિડન્ડની રકમ સામાન્ય સભામાં ડિવિડન્ડ મંજૂર થયેથી તેઓના જે તે સેવિંગ્સ ખાતામાં જમા કરવામાં આવશે. સભાસદોએ પોતાના ખાતાની પાસબુક ભરાવી લેવા વિનંતી છે. જે સભાસદોએ હજી સુધી પોતાના સેવિંગ્સ થાપણ ખાતા ખોલાવેલ નથી તેઓએ સત્વરે તેમના સેવિંગ્સ થાપણ ખાતા બેંકમાં આવી ખોલાવી જવા વિનંતી છે. જેથી ડિવિડન્ડની રકમ આપના સેવિંગ્સ ખાતામાં જમા આપવામાં બેંકને સુગમતા રહે.
૩. બેંક તરફથી આપવામાં આવતું ઓળખકાર્ડ બેંકની ચુંટણીમાં ફરજિયાત લાવવાનું રહેશે. તો જે સભાસદોના ઓળખકાર્ડ ન હોય તેઓએ તાત્કાલિક બેંકમાં આવી કઢાવી લેવા વિનંતી છે.
૪. જામીન થનાર દરેક સભાસદે સમજવું જરૂરી છે કે કરજદારની રકમ બાબતમાં વ્યાજ અને કરજ વસૂલ કરવા અંગેના તમામ ખર્ચની વસૂલાત આપવા માટે દરેક જામીન જુદી જુદી રીતે અગર એક રીતે (સંયુક્ત અને વ્યક્તિગત) બેંકને જવાબદાર છે, એટલે પ્રત્યેક જામીનદાર કરજની ફાળે પડતી રકમ ભરવા માટે જવાબદાર નહીં પરંતુ કુલ રકમ ભરવા માટે જવાબદાર છે.
૫. બેંકના લોકર્સ ધારકોને ખાસ વિનંતી કે, રીઝર્વ બેંક ઓફ ઈન્ડિયાની સૂચના અનુસાર લોકર્સની ચાવીઓ ઉપર બેંકનું નામ તથા કોડ એમ્બોસ કરાવવો ફરજિયાત હોઈ, જે લોકર્સ ધારકોએ હજી સુધી લોકર ચાવી એમ્બોસ ન કરાવેલ હોય તેવા દરેક લોકર્સ ધારકો લોકર ઓપરેટ કરવા આવો ત્યારે પોતાના લોકરની ચાવી ઉપર બેંકનું નામ તથા કોડ ફરજિયાત એમ્બોસ કરાવી બેંકને સાથ સહકાર આપવા વિનંતી છે. તેમજ રીઝર્વ બેંક ઓફ ઈન્ડિયાની સૂચના અનુસાર દરેક નવા/જૂના લોકર ધારકોએ તેમના બેંક સાથેના નવી શરતો સાથેના લોકર કરાર રીન્યુ/અપડેટ કરાવી જવા વિનંતી છે. તમામ લોકર્સ ધારકોએ વર્ષમાં ઓછામાં ઓછું એકવાર લોકર ઓપરેટ કરવા વિનંતી છે.



૬. રૂ. ૫૦,૦૦૦/- કે તેનાથી વધુ રકમ ઉપાડવા કે જમા કરવા માટે આપનો ઈન્કમેટેક્સ પાન નંબર ફરજિયાત રજૂ કરવાનો રહેશે.
૭. સભાસદના મૃત્યુ બાદ તત્કાલ સહાય પેટે સભાસદના વારસદારને રૂ. ૧૦,૦૦૦/- ની સહાય બેન્ક તરફથી આપવામાં આવે છે. તો સભાસદના મૃત્યુ બાદ મરણ સર્ટીફિકેટ તેમજ અન્ય જરૂરી ફોર્મ/વિગત રજૂ કરી કલેઈમ કરવાનો રહેશે.
૮. બેન્કમાં આપના ખાતાઓમાં થયેલ લેવડ-દેવડ અંગેની SMS દ્વારા આપને જાણ કરવાની સુવિધા ચાલુ છે. જેથી આપના ખાતામાં આપનો મોબાઈલ નંબર અપડેટ કરાવી તેનો લાભ લેવા વિનંતી.
૯. બેન્ક દ્વારા RTGS/NEFT થી આપના નાણાં અન્ય બેન્કના ખાતામાં મોકલવા/મંગાવવા માટેની સુવિધા ચાલુ કરવામાં આવેલ છે. સદર સુવિધાનો ગ્રાહક મિત્રોએ લાભ લેવા વિનંતી છે. જેની વધુ માહિતી માટે બેન્કનો સંપર્ક કરવા વિનંતી છે.
૧૦. બેન્કમાં થાપણદારોને જણાવવાનું કે, આપના તમામ પ્રકારના (વ્યક્તિગત/સંયુક્ત) ડીપોઝીટ ખાતાઓમાં નોમિનેશન કરાવવું અત્યંત જરૂરી અને હિતાવહ હોઈ બેન્કમાં રૂબરૂ આવી આપના વ્યક્તિગત/સંયુક્ત ખાતાઓમાં નોમિનેશન નોંધાવવા / અપડેટ કરાવવા નમ્ર અનુરોધ છે.
૧૧. રીઝર્વ બેન્ક ઓફ ઈન્ડિયાની સૂચના અનુસાર દરેક ખાતેદારે તેમના ખાતામાંથી ઈસ્યુ કરેલ રૂ. પાંચ લાખ કે તેથી વધુ રકમના ચેકની માહિતી જેવી કે ચેકની તારીખ, ચેકની રકમ, ચેક કોની તરફેણમાં લખેલ છે તેની વિગત બેન્કમાં ચેક રજૂ થતાં પહેલાં આપવાની રહેશે. જો તેમ કરવામાં ચુક થશે તો ચેકની ચુકવણીની બાબતની તમામ જવાબદારી જે તે ખાતેદારની રહેશે.

લોન - ધિરાણ ખાતેદારો માટે અગત્યની સૂચનાઓ

૧. બેન્કમાંથી ધિરાણ લેનાર સભાસદોએ દર માસિક વ્યાજ બેન્ક દ્વારા ઉધાર્યા બાદ તે માસિક વ્યાજની રકમ દિન-૭ માં ભરી જવા કાળજી રાખવી. આ અંગે બેન્ક તરફથી કોઈ સૂચના આપવામાં આવશે નહીં.
૨. બેન્કમાંથી ધિરાણ લેનાર સભાસદોએ તેમના લોન ધિરાણના માસિક હપ્તા ભરવાની દર માસની તારીખ અને હપ્તાની રકમ લોન લેતી વખતે જાણી લેવી,
૩. બેન્કમાં ઓવરડ્રાફ્ટ/કેશ-કેડીટ ધિરાણ ખાતેદારોએ તેમના ખાતામાં દર માસે નિયમિત રીતે લેવડ-દેવડ કરવાની રહેશે અને લોન ખાતોઓમાં માસિક ધોરણે નિયમિત હપ્તા ભરવાના રહેશે. જો સતત ત્રણ માસ સુધી આવા ખાતાઓમાં કોઈપણ લેવડ દેવડ કરવામાં નહીં આવે (ખાતામાં જો એડવાન્સ રકમ જમા હોય તો પણ) આવા ખાતાઓ આર.બી.આઈ. ની સૂચના/ગાઈડલાઈન્સ અનુસાર એન.પી.એ. તરીકે વર્ગીકૃત કરવામાં આવશે.
૪. બેન્ક દ્વારા આર.બી.આઈ ની સૂચના અનુસાર Ongoing NPA Process (ડેઈલી) શરૂ છે. જે મુજબ બેન્ક દ્વારા લોન/સી.સી. ધારકોનું ખાતું NPA તરીકે વર્ગીકૃત કરવામાં આવશે, તે લોન/સી.સી. ખાતેદાર દ્વારા સદર ખાતામાં થયેલ ઓવરડ્રાફ્ટની (મુદત વીતેલ) રકમ પૂરેપૂરી ભરપાઈ ભરપાઈ થયેથી જ ખાતું ફરીથી નિયમિત કરવામાં આવશે. જેથી હવે દરેક લોન/સી.સી. લેનાર ખાતેદારે તેના હપ્તા/વ્યાજ ની રકમ નિયમિત ચુકવણી કરી બેન્કને સાથ-સહકાર આપવા વિનંતી.
૫. હાઈપોથીકેશન તથા કેશ-કેડીટ ધિરાણ ખાતાઓમાં દરેક માસની ૧૦મી તારીખ પહેલાં સ્ટોક સ્ટેટમેન્ટ નિયમિત માસિક ધોરણે બેન્કમાં આવી રજૂ કરવાનું રહેશે. જે અંગે તમામ ખાતેદારોએ સાથ સહકાર આપવા વિનંતી છે અન્યથા આવા ધિરાણ ખાતાઓમાં તમામ પ્રકારના વ્યવહારો સ્થગિત કરવામાં આવશે જેની નોંધ લેવા વિનંતી.

:: પેટાનિયમ સુધારા દરખાસ્ત ::

પેટા નિયમ નં.	જૂના પેટા નિયમ	નવા પેટા નિયમ	કારણો
૪૭ (ક) (૧)	નફાના ૧૦ ટકા ડિવિડન્ડ ઈકવીલાયઝેશન ફંડ ખાતે લેવા.	રદ કરવો.	રિઝર્વ બેંક ઓફ ઈન્ડિયાની સૂચના મુજબ અમલ કરવાનો હોવાથી



વર્ષવાર તુલનાત્મક સ્થિતિ

(રૂપિયા લાખમાં)

વર્ષ	શેર ભંડોળ	અન્ય ભંડોળ	થાપણ	ઘીરાણ	નફો
૨૦૧૮-૨૦૧૯	૨૩૧.૧૮	૧૩૨૩.૩૬	૯૩૨૬.૨૨	૫૮૮૪.૧૨	૧૦૦.૦૦
૨૦૧૯-૨૦૨૦	૨૪૫.૭૬	૧૪૧૩.૨૮	૧૦૩૮૬.૬૧	૬૦૯૪.૧૩	૧૩૦.૦૦
૨૦૨૦-૨૦૨૧	૨૬૨.૯૦	૧૫૭૮.૪૧	૧૨૧૧૯.૮૯	૬૩૭૮.૧૨	૧૩૫.૦૦
૨૦૨૧-૨૦૨૨	૨૭૧.૩૨	૧૬૩૧.૬૦	૧૩૩૩૪.૦૮	૬૩૧૦.૯૫	૧૩૬.૦૦
૨૦૨૨-૨૦૨૩	૨૮૯.૧૦	૧૮૯૪.૬૨	૧૩૮૪૯.૨૨	૬૩૯૦.૧૪	૧૩૮.૦૦
૨૦૨૩-૨૦૨૪	૪૮૧.૨૪	૧૯૫૭.૪૩	૧૪૨૪૬.૯૫	૬૪૯૭.૯૭	૧૩૯.૦૦
૨૦૨૪-૨૦૨૫	૪૮૮.૬૦	૧૯૭૦.૩૨	૧૪૮૬૯.૨૯	૬૨૭૭.૬૬	૧૪૧.૦૦

ડીપોઝીટનાં વ્યાજના દરો

- (૧) ૭ દિવસ થી ૧૪ દિવસ ૩.૫૦% ટકા
 (૨) ૧૫ દિવસ થી ૯૦ દિવસ ૪.૦૦% ટકા
 (૩) ૯૧ દિવસ થી ૧૮૦ દિવસ ૫.૭૫% ટકા
 (૪) ૧૮૧ દિવસ થી ૧ વર્ષની અંદર ૬.૫૦% ટકા
 (૫) ૧ વર્ષ થી ૨ વર્ષ સુધી ૭.૦૦% ટકા
 (૬) ૨ વર્ષ થી ઉપર ૭.૧૫% ટકા
 (૭) સેવિંગ્સ ખાતા પર વ્યાજ દર ૩.૦૦% ટકા

નોંધ : ૧ વર્ષ કે તેથી ઉપરની ડીપોઝીટ પર સીનીયર સીટીઝનને વ્યાજદર ૦.૫૦% વધારે ● ૧૧૮ માસે ડબ્બલ કરતાં વધારે ● સીનીયર સીટીઝનને ૧૧૦ માસે ડબ્બલ ● રૂ.૫,૦૦,૦૦૦/- સુધીની થાપણો વીમાથી સુરક્ષીત

- ❖ CBS - કોર બેંકીંગ સેવા ઉપલબ્ધ
 ❖ રૂ.પાંચ લાખ સુધીની ડીપોઝીટ વીમાથી સુરક્ષીત
 ❖ સેઈફ ડીપોઝીટ વોલ્ટ મુખ્ય-પીથલપુર-અલંગ શાખા
 ❖ ઓડીટ વર્ગ : 'અ'
 ❖ CRAR 25.72%
 ❖ બેંક દ્વારા દરેક સભાસદોને રૂ.૫,૦૦,૦૦૦/- સુધીનું અકસ્માત વીમા સુરક્ષા કવચ.

- ❖ સંપૂર્ણ કોમ્પ્યુટરાઈઝડ બેંકીંગ
 ❖ નેટ NPA 0.00%
 ❖ RTGS/NEFT/IMPS ની સુવિધા
 ❖ પર્સનલાઈઝડ C.T.S ચેકબુક ફેસિલીટી
 ❖ ATM સુવિધા
 ❖ Mobile Banking ની સુવિધા

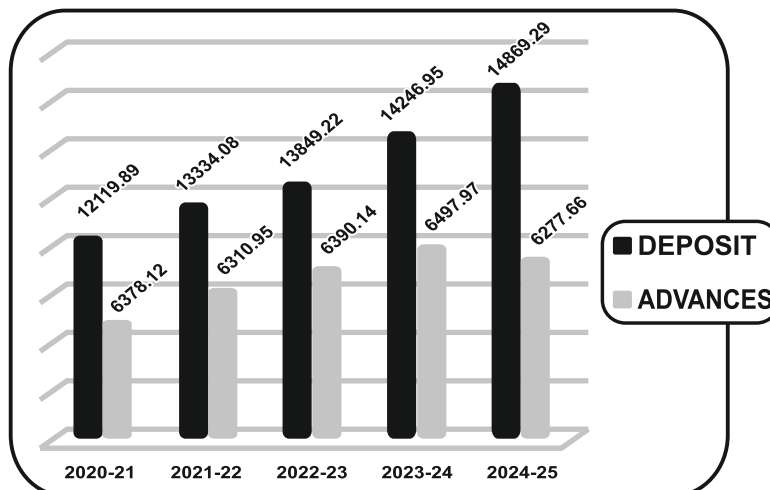
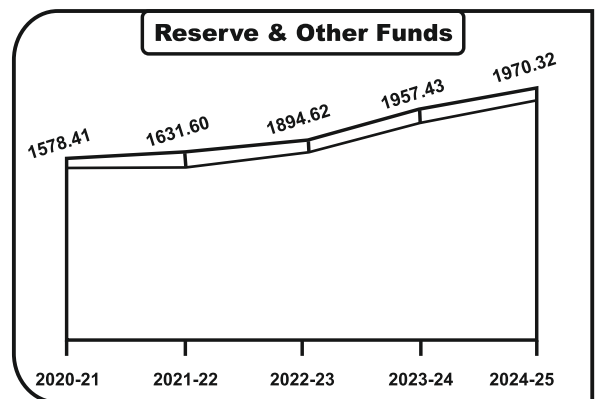
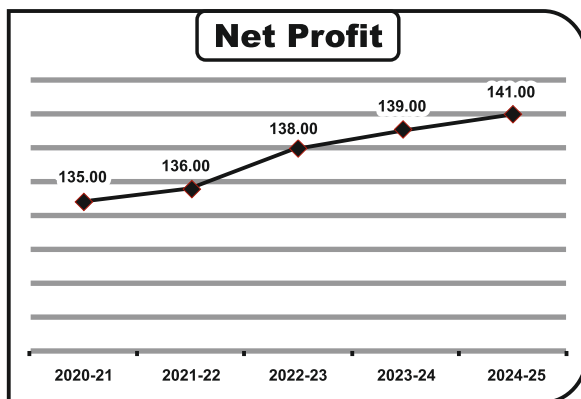
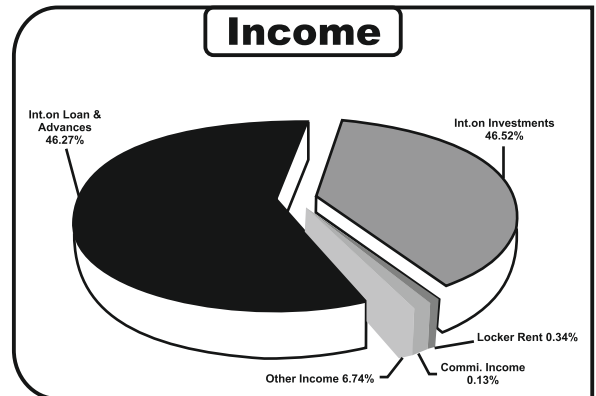
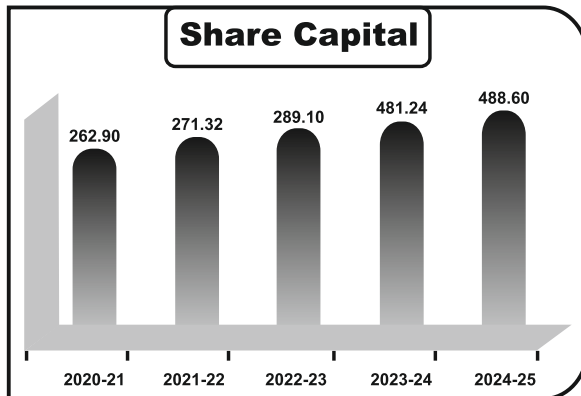
: બેંકનો લેવડ-દેવડનો સમય :

સોમ થી શનિ : ૧૦-૩૦ થી ૪-૩૦ (રીસેષ ૨-૩૦ થી ૩-૦૦)
 (દર માસના બીજા અને ચોથા શનિવારે બેંક બંધ રહેશે.)



PROGRESS AT A GLANCE

(Rs. in Lacs)





શ્રી તળાજા નાગરિક સહકારી બેંક લિ.



શ્રી તળાજા નાગરિક સહકારી બેંકે
કરેલ ઉત્કૃષ્ટ કામગીરી સબબ
જીલ્લા કક્ષાએ મેળવ્યો પ્રથમ ક્રમાંક

: હેડ ઓફીસ :

શ્રી તળાજા નાગરિક સહકારી બેંક લિ.

“સમન્વય”, તિલક ચોક, તળાજા, જિ.ભાવનગર,
ગુજરાત - ૩૬૪ ૧૪૦.

ફોન : ૦૨૮૪૨-૨૨૨૦૯૪, Email: ho@tnsbl.com

Website: www.talajanagrikbank.com

શાખાઓ :

માર્કેટીંગ ચાર્જ શાખા : પાલીતાણા રોડ, તળાજા.

અલંગ શાખા : મણાર ચોકડી, સાંઈનાથ વે બ્રીજ પાસે, અલંગ.

પીથલપુર શાખા : બસ સ્ટેન્ડ પાસે, પીથલપુર.